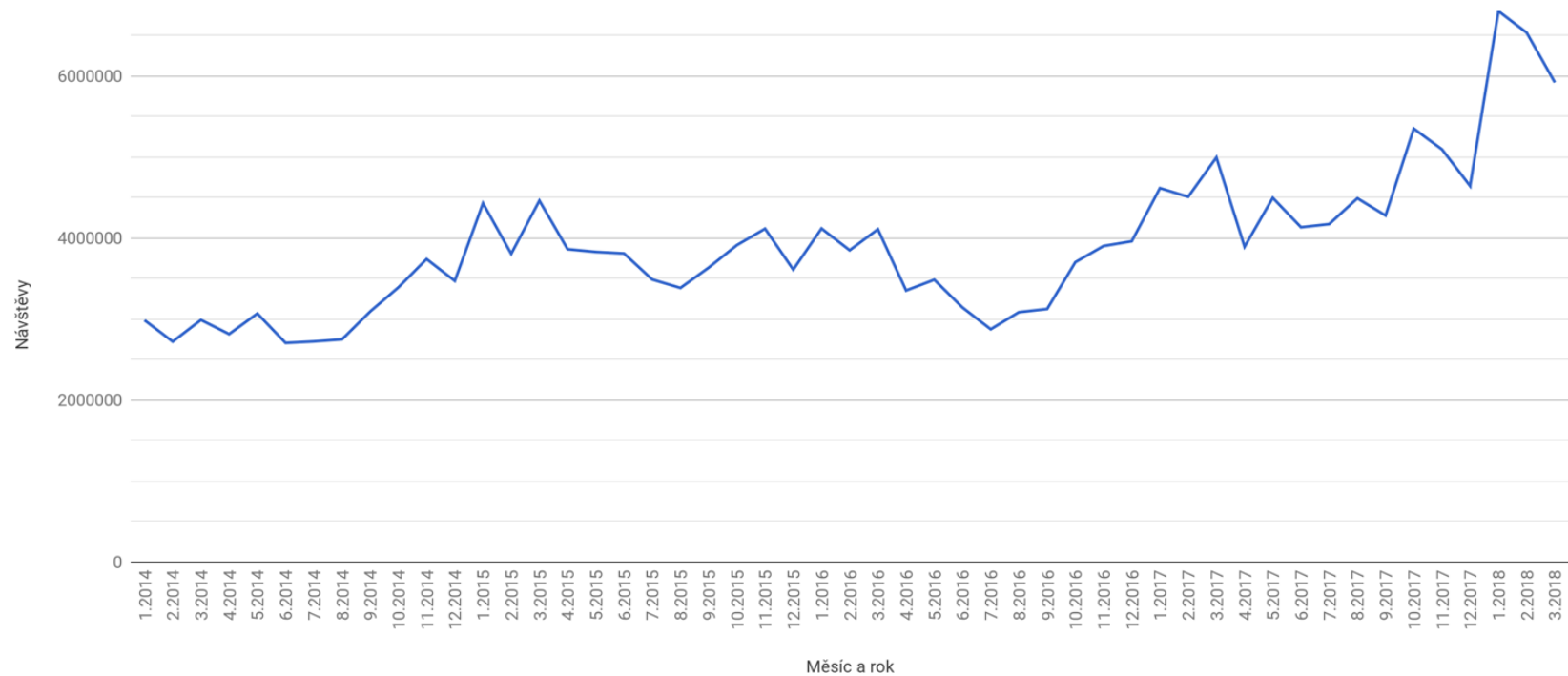




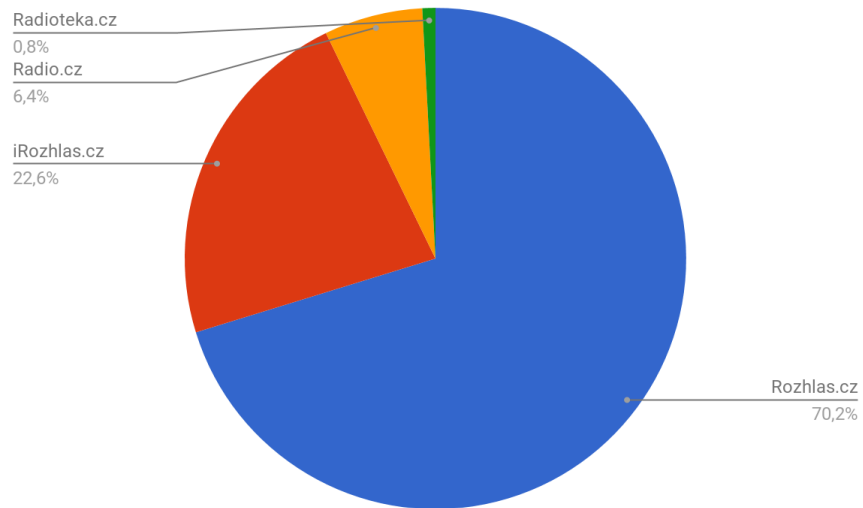
# Kontinuální vývoj návštěvnosti webů a aplikací ČRo

Návštěvnost všech platform

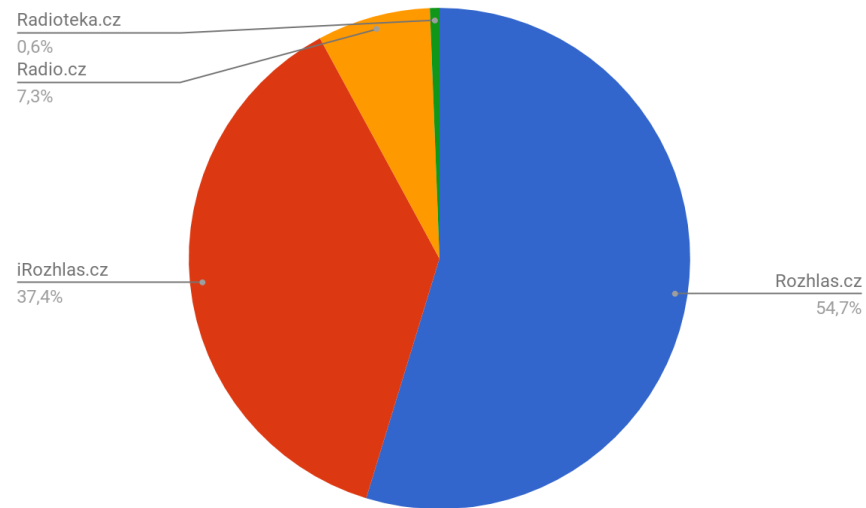


# Poměr internetových pilířů (posledních 6 měsíců meziročně)

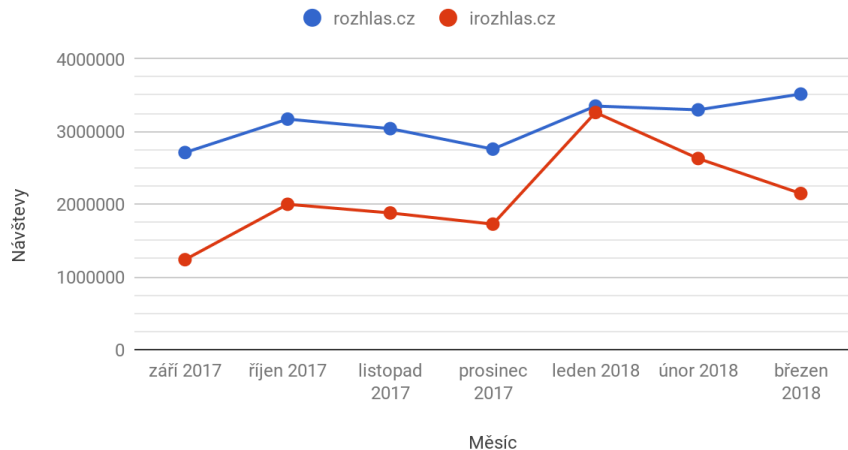
## Před rokem



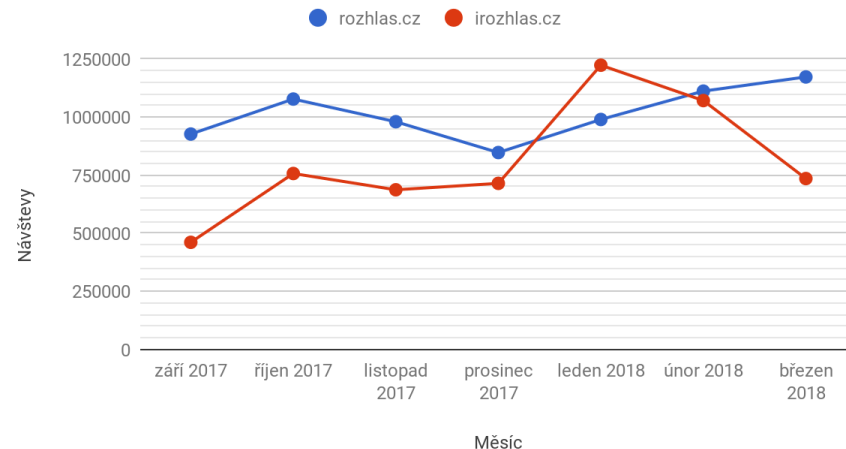
## Aktuální



## NetMonitor - návštěvy

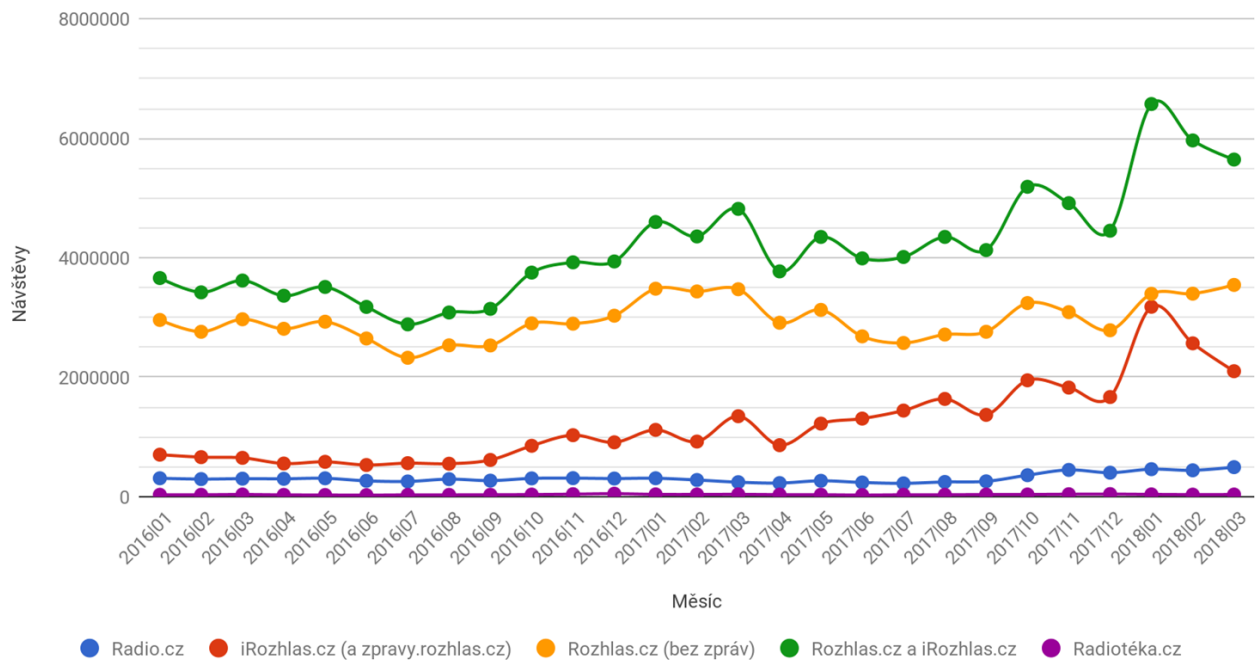


## NetMonitor - Reální uživatelé



- V lednu měl iRozhlas.cz již vyšší počet Reálných uživatelů (RU podle metodiky NetMonitoru) než Rozhlas.cz
- Výrazný vliv voleb - mnoho jednorázových návštěvníků, po nich se návštěvnost vrací do “normálu”
- Rozhlas.cz má zatím věrnější publikum, které se častěji vrací

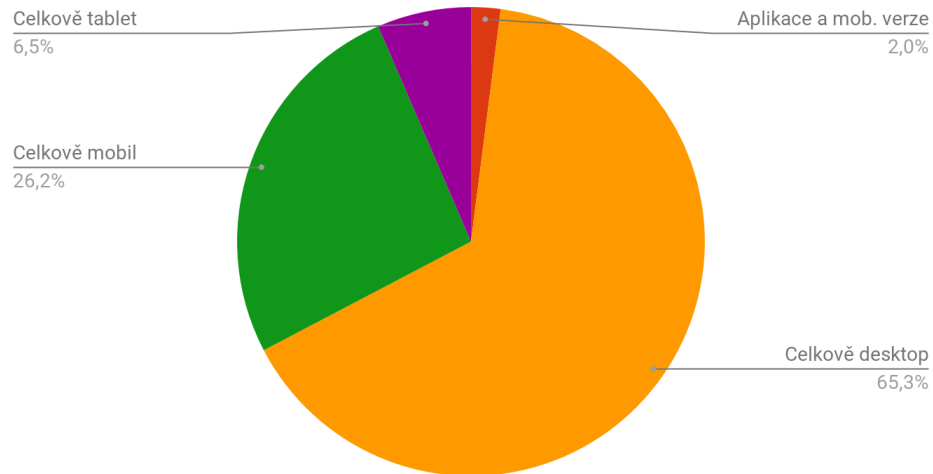
# Vývoj návštěvnosti internetových pilířů



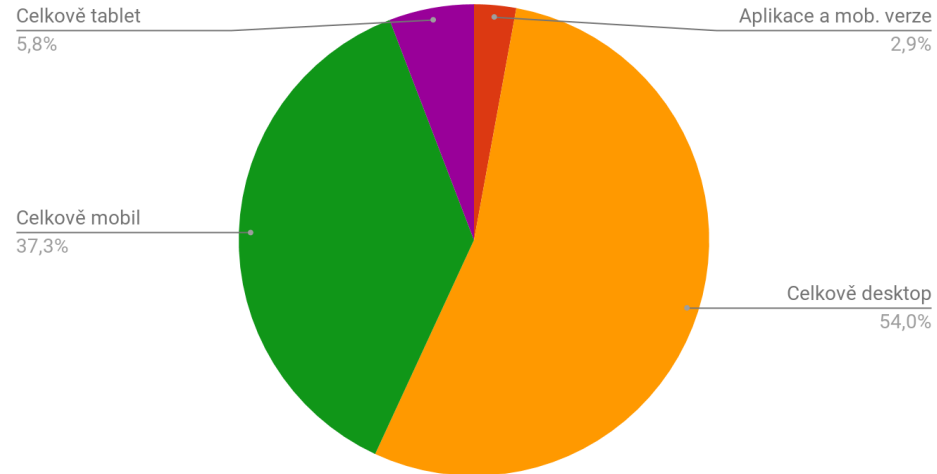
- Postupný růst iRozhlasu - v lednu téměř dosáhl návštěvnosti hlavního webu
- Stagnace až mírný pokles Rozhlas.cz
- Výrazný růst Radio.cz v posledních měsících

# Návštěvnost podle zařízení (posledních 6 měsíců meziročně)

## Před rokem



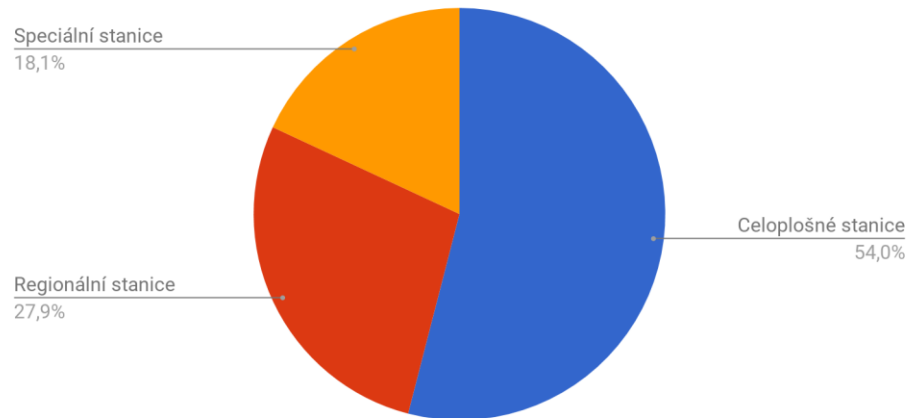
## Aktuální



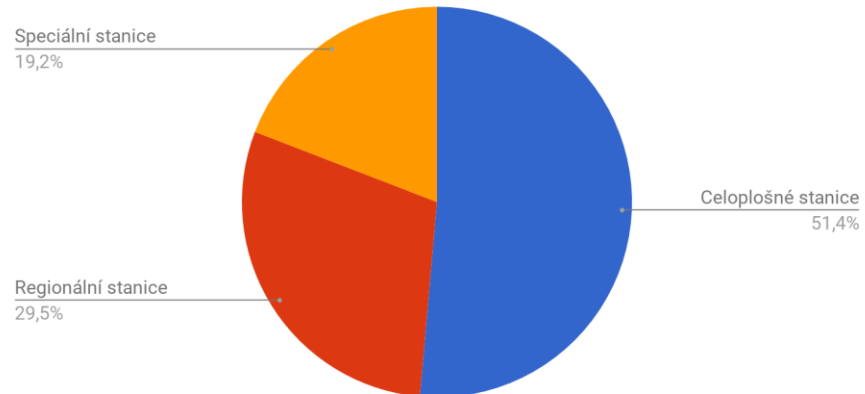
- Roste podíl mobilního zobrazení (aktuálně má desktop méně než 50%)
- Klesá využití mobilní verze v RSCR (speciální mobilní web a do něj zanesené některé segmenty starého webu)

# Návštěvnost podle typu stanice

**Před rokem**



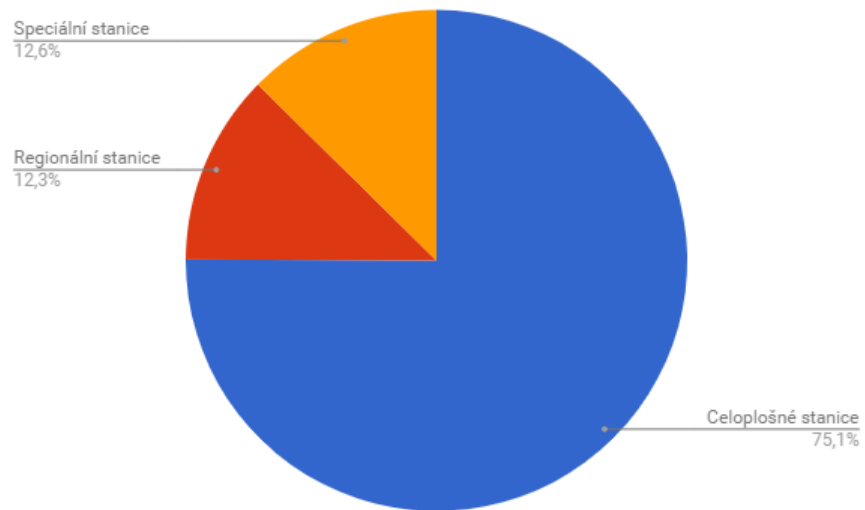
**Aktuální**



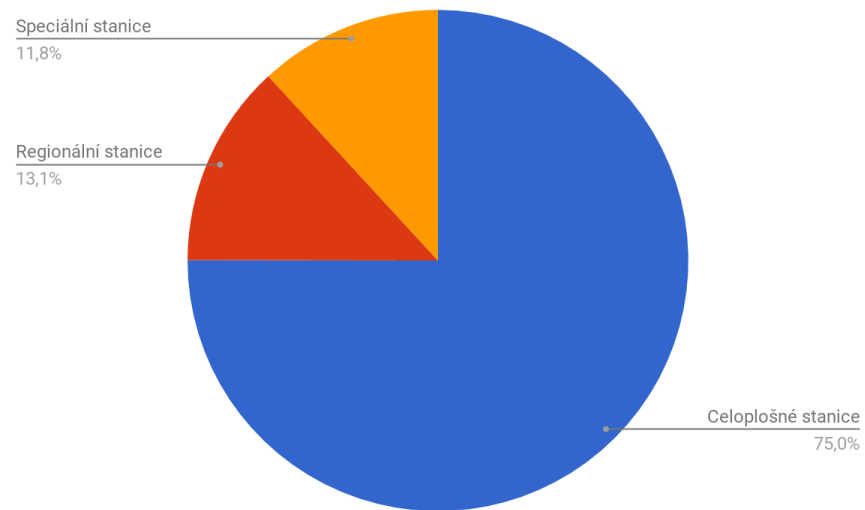
- Téměř se nemění

# Poslechovost podle typu stanice

**Před rokem**



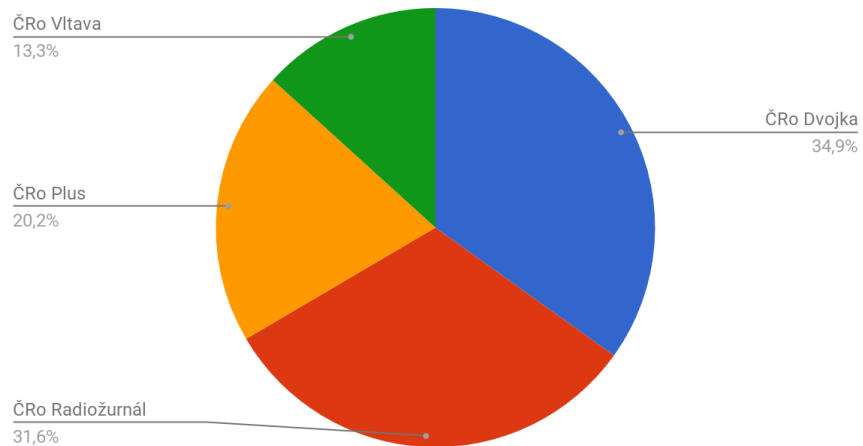
**aktuální**



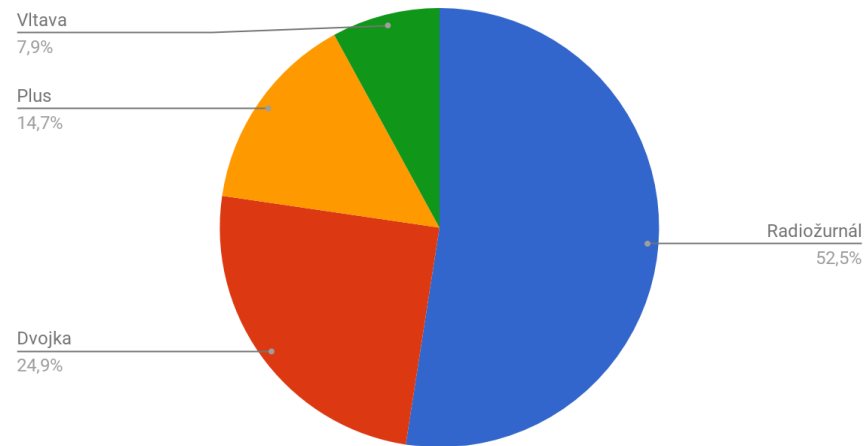
- Téměř se nemění



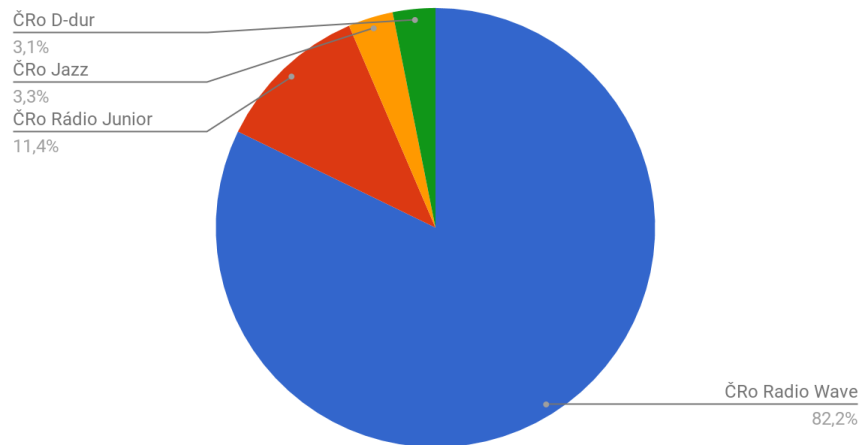
## Návštěvnost webu



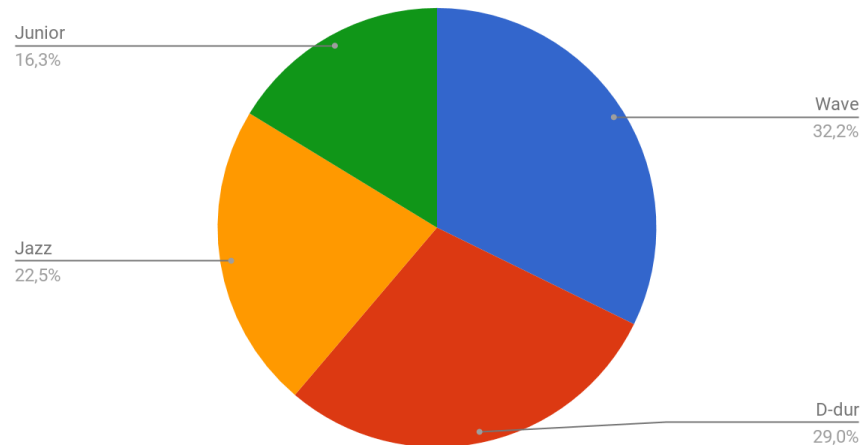
## Online poslech



## Návštěvnost webu

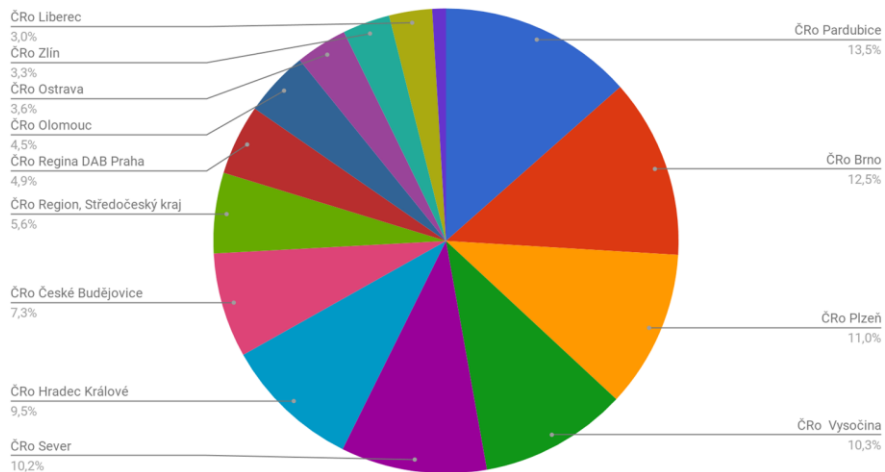


## Online poslech

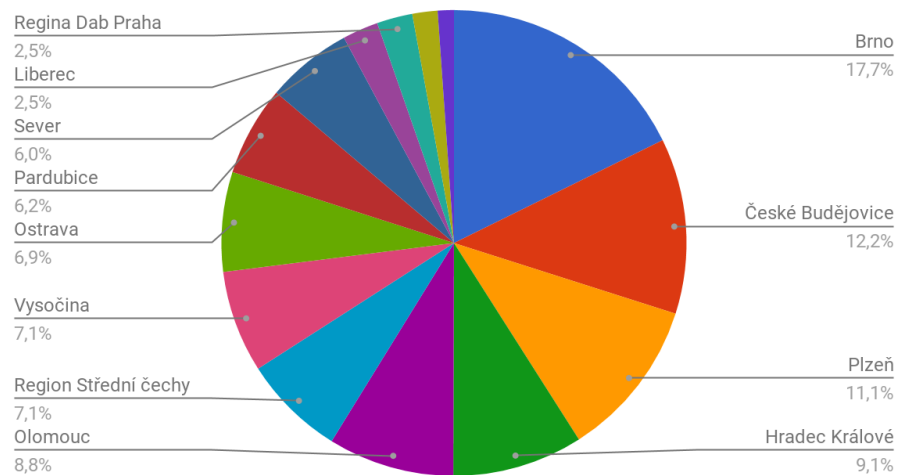


# Porovnání významu stanic - regionální

## Návštěvnost webu



## Online poslech



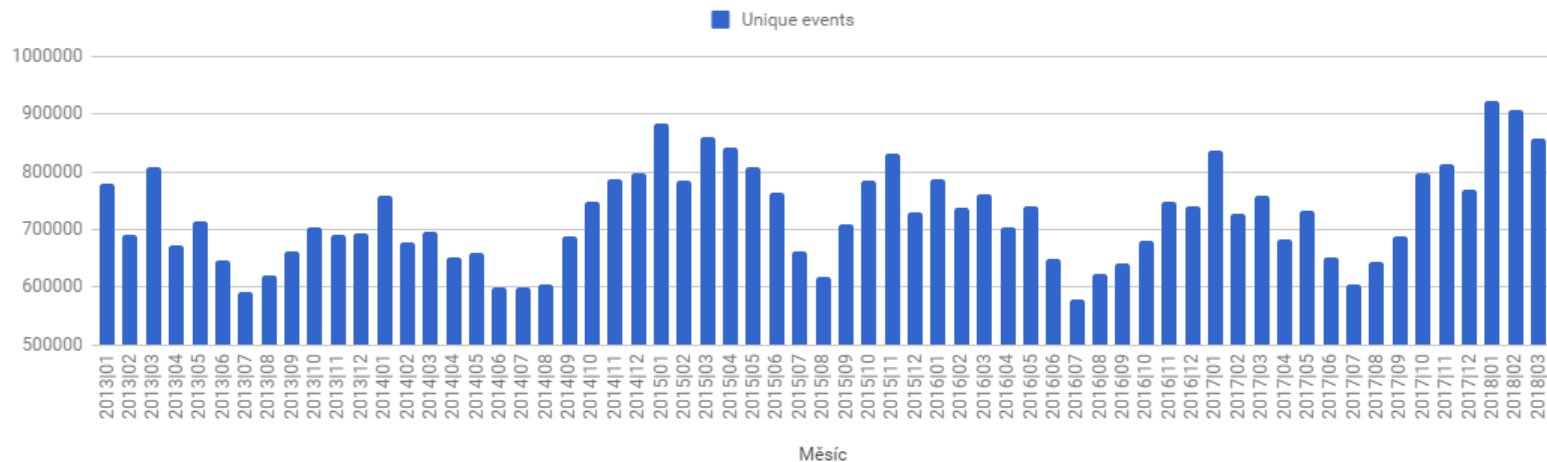


	web	návštěvy	meziročně %	zobrazení stránek	meziročně %
	Rozhlas.cz	19 458 299	-22	50 587 705	-16
	web	návštěvy	meziročně %	zobrazení stránek	meziročně %
1	iRozhlas	13 287 442	115	26 225 945	183
2	Přehrávač	6 765 715	5	11 444 787	1
3	Regiony celkem	3 153 475	10	6 146 168	7
4	Radio.cz	2 520 004	51	4 531 005	41
5	Audioarchiv	2 132 742	-5	6 953 273	-6
6	Dvojka	2 028 201	-2	5 363 980	-8
7	Radiožurnál	1 838 988	-37	3 376 793	-31
8	Wave	1 700 150	16	2 736 839	23
9	Plus + Leonardo	1 173 412	15	2 594 269	14
10	Vltava	771 046	22	2 439 120	20
11	Pardubice	403 640	-3	625 598	4
12	Sever + Liberec + Planetárium	393 594	19	588 544	11
13	Brno	373 710	2	1 160 822	0
14	web Kraje	346 505	36	770 313	36
15	Plzeň + Karlovy Vary	310 368	-7	550 551	-15
16	Region Vysočina	307 090	7	499 706	6
17	Hradec Králové + Safari	285 121	32	524 965	18
18	Zelená vlna	242 738	-5	369 165	-16
19	Junior	234 911	12	504 658	27
20	program	220 837	71	899 330	60
21	České Budějovice	218 347	15	414 870	6
22	Digitální rádio	209 138	68	427 291	56

23	Česky a hezky	206 458	47	367 654	65
24	Region střední Čechy	167 747	0	301 517	-1
25	Leonardo	165 482	0	271 034	-8
26	Regina DAB Praha	146 852	-2	249 936	-16
27	Olomouc	135 934	14	276 884	11
28	lidé	120 766	21	626 865	-5
29	Náboženství	109 609	11	228 605	1
30	Ostrava	107 518	-11	231 494	-10
31	Zlín	98 575		174 650	
32	Hlas pro tento den	97 493	25	392 463	-5
33	Poplatek	91 508	25	295 315	18
34	Čtenářský deník	82 806	-5	290 950	-13
35	Jazz	68 452	-2	138 209	1
36	D-dur	64 704	6	143 671	7
37	Vysílače	50 017	59	258 942	28
38	Webík	48 981	-18	75 036	-47
39	SOČR	47 418	-4	130 665	-14
40	Toulky českou minulostí	43 325	-10	168 480	-8
41	O rozhlase	42 547	40	159 965	2
42	Archiv ČRo	34 843	-28	162 509	-31
43	Světluška a NF	21 017	-12	56 078	-12
44	Před 100 lety	15 199	14	72 645	2



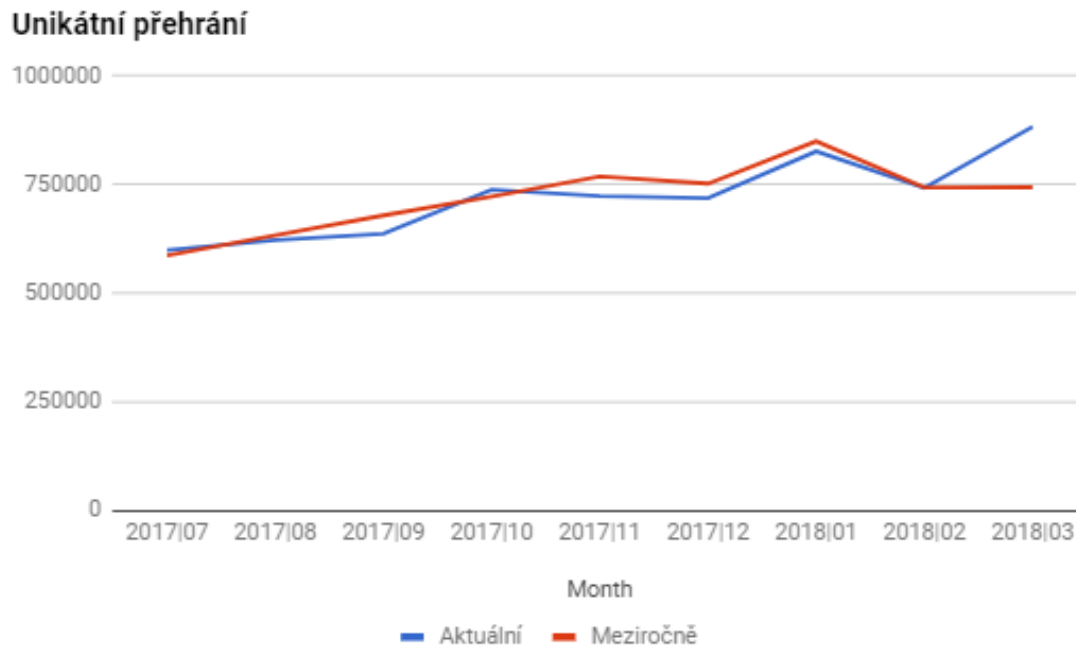
## Online živé vysílání





	live stream	na přehrávači ČRo	ČRo meziročně %	Spuštění na Play.cz	Play.cz meziročně %
	poslech vysílání celkem	7 001 211	10,6	878 830	-2%
	live stream	na přehrávači ČRo	ČRo meziročně %	Spuštění na Play.cz	Play.cz meziročně %
1	Radiožurnál	2 675 604	11,7	480 638	-4
2	Dvojka	1 267 953	-0,3	99 506	-15
3	Plus	751 698	24,8	41 388	32
4	Vltava	405 481	5,5	19 811	14
5	Wave	256 329	-1,5	21 911	-4
6	D-dur	230 227	13,9	7 970	-2
7	Brno	222 260	0,6	43 113	2
8	Jazz	178 837	7,2	16 730	-4
9	RŽ - olympijský speciál	136 529		8 977	
10	Junior	129 502	1,7	5 834	-11
11	České Budějovice	96 548	5,3	16 480	-9
12	Plzeň	87 722	14,2	9 740	2
13	Hradec Králové	71 938	16,1	12 716	1
14	Olomouc	69 484	14,0	11 808	-4
15	Region Střední čechy	56 415	20,3	5 540	4
16	Vysočina	56 134	3,8	12 281	6
17	Rádio Retro	55 411	-40,3	16 339	-7
18	Ostrava	54 829	15,2	11 270	11
19	Pardubice	49 414	27,9	9 609	31
20	Sever	47 495	11,7	12 294	9
21	Liberec	23 920	13,6	3 138	-14
22	Zlín	19 740		5 540	4
23	Regina Dab Praha	19 638	9,5	1 131	-38
24	Junior - Písničky	15 379	-2,3	3 994	2
25	Karlovy Vary	13 899	11,4	1 358	-7
26	Č. Budějovice - speciál "Králové"	6 994	1,4	2 335	5

## Vývoj poslechovosti audíí v Audioarchivu a článkách na webu 1.10.2017–31.3.2018



- Poslechovost pořadů v Audioarchivu ČRo mezeročně vzrostla o 1,1%

# Vývoj poslechovosti nejposlouchanější pořady v Audioarchivu 1.10. 2017 – 31.3.2018

	Stanice a pořad	Celkem poslechů	Meziročně %
1	Radiožurnál - Host Lucie Výborné	136524	335
2	Dvojka - Četba na pokračování	132473	11
3	Dvojka - Jak to vidí...	109665	-9
4	Plus - Názory a argumenty	75735	45
5	Dvojka - Host do domu	68751	31
6	Dvojka - Historie českého zločinu	58654	8
7	Dvojka - Rozhlasová hra	52892	-10
8	Dvojka - Toulky českou minulostí	50011	14
9	Dvojka - Meteor	49412	1
10	Plus - Osobnost Plus	49188	37
11	Plus - Pro a proti	47722	17
12	Radiožurnál - Dvacet minut Radiožurnálu	44736	19
13	Plus - Radiokniha	42127	119
14	Dvojka - Čtení pro celou rodinu	41081	-39
15	Plus - Dnešní Plus	40912	21
16	Dvojka - Čtení na pokračování	39238	
17	Plus - Příběhy 20. století	33237	10
18	Dvojka - Pohádka	32331	-14
19	Dvojka - Hajaja	31805	9
20	Dvojka - Rozhlasová hra pro celou rodinu	31600	-3

VŠE » KATEGORIE UDÁLOSTI: podcasty » AKCE UDÁLOSTI: view

1. 10. 2014 - 31. 3. 2018

Všichni uživatelé  
100,00 % Unikátní události

+ Přidat segment

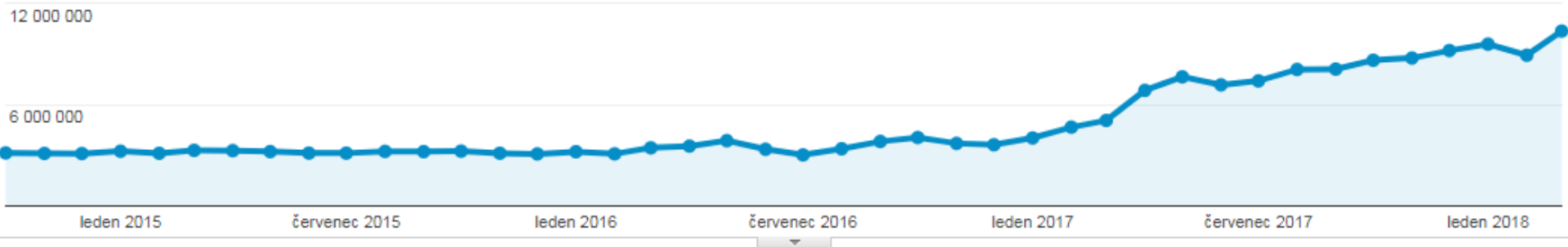
## Průzkumník

Událost [Používání webu](#) [Elektronický obchod](#)

Unikátní události vs. Vybrat metriku

Den Týden Měsíc  

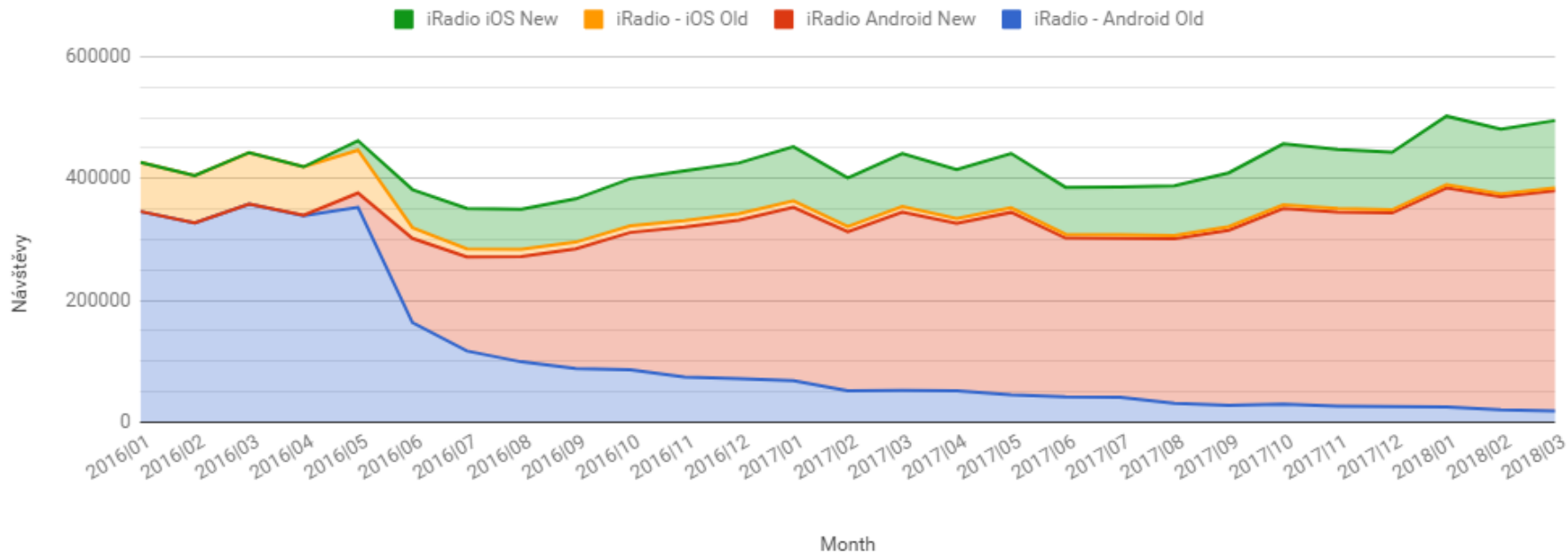
### Unikátní události



- pokračuje růst návštěvnosti podcastů ČR, toto měření zaznamenává pouze žádosti, včetně automatických, o feed podcastů
- přehrání podcastů nelze měřit, protože si uživatel spouští ze svého mobilu nebo PC nahraná audia

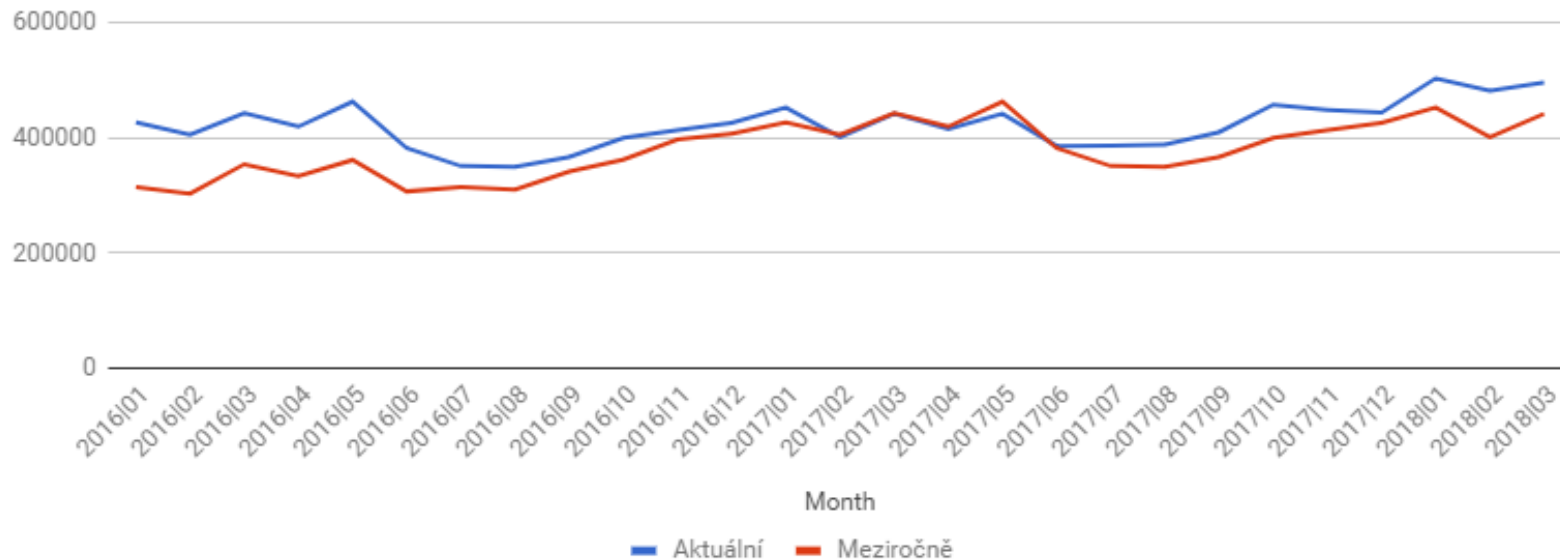
# Vývoj návštěvnosti aplikací iRadio v iOS a Androidu 1.1. 2016 – 31.3. 2018

## Aplikace iRadio



## Vývoj návštěvnosti aplikací iRadio v iOS a Androidu 1.1. 2016 – 31.3. 2018

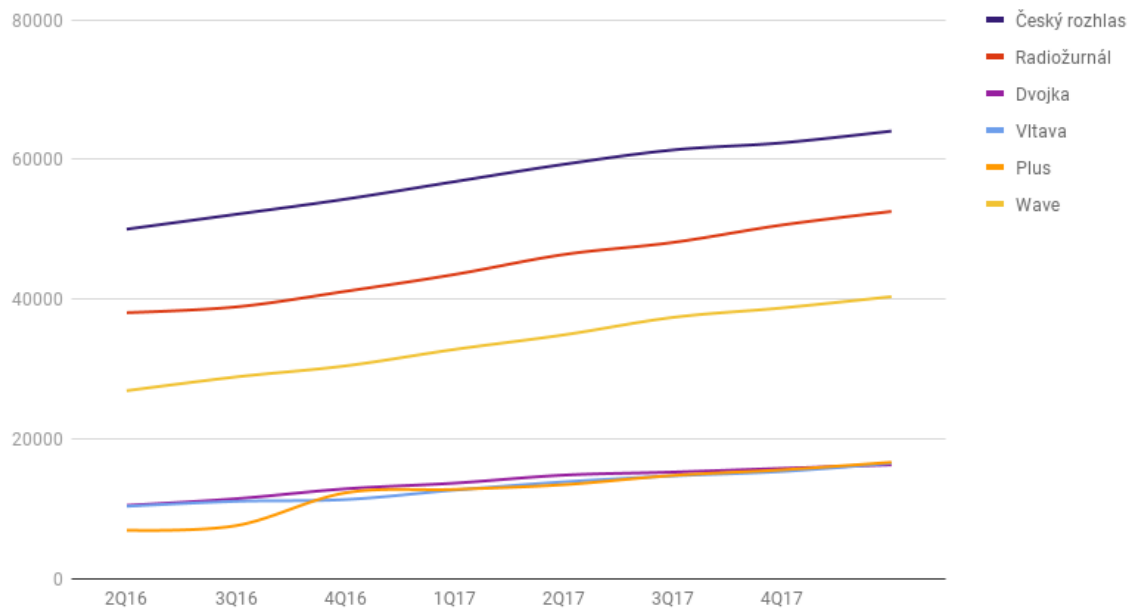
### Meziroční srovnání





## Facebook - růst fanoušků stránek

FB - růst fanoušků stránek

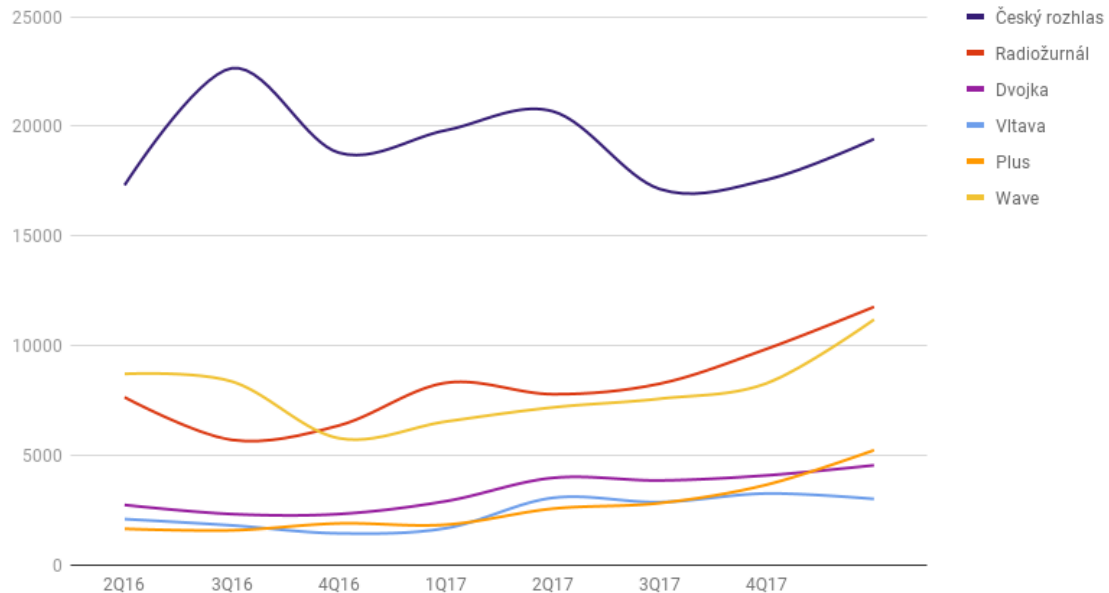


- Nárůst fanoušků je u všech stránek konzistentní



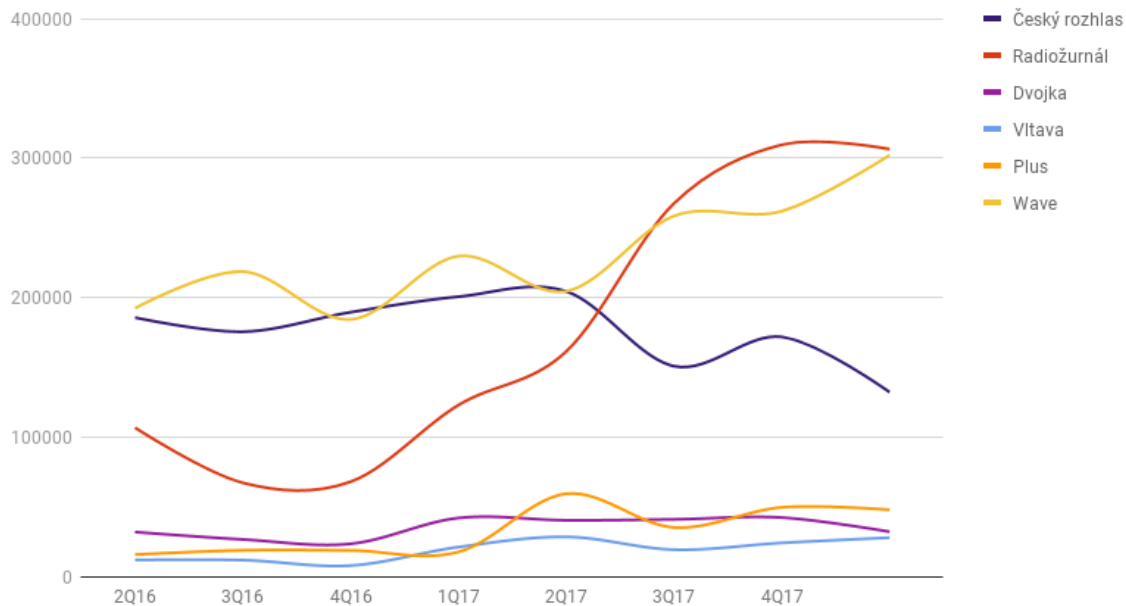
# Facebook: průměrný organický dosah příspěvků stránek

FB - organický reach stránek



- Kolísavý a postupně se snižující dosah u hlavní stránky ČRo
- Průměrný dosah stránek Radiožurnálu (20%), Plus (43%) a Wavu (35%) se zvyšuje
- Ostatní stanice víceméně stabilní

FB - akvizice na web

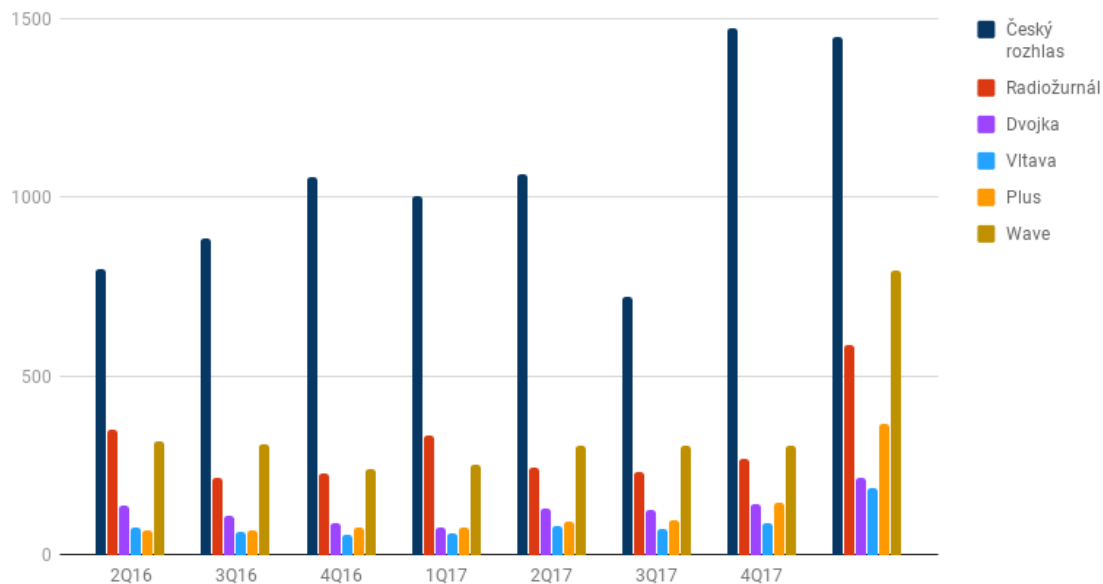


- Prudce stoupl počet prokliků ze stránky Wavu (15 %) a Vltavy (15%)
- Očividný pokles u hlavní stránky ČRo (- 23%) a Dvojky (- 24%)

# Facebook: konzumace obsahu na stránkách

Souhrn všech interakcí uživatelů: liky, komentáře, sdílení, prokliky, video views

FB - konzumace obsahu



- Vysoký nárůst : Radiožurnál (119%) Dvojka (53%) Vltava (114%) Plus (152%) Wave (156%), ČRo (100%)

- Meziroční výsledky jsou většinou pozitivní, počet návštěv webů a aplikací ČRo stoupl o 35,2%.
- Většina obsahu ČRo se konzumuje na mobilních platformách (51,1%).
- Nejvýznamnější nárůsty souvisí se zprávami (iRozhlasem 119% a Plus 17%). Sekundují jim Vltava (20%) a Wave (17%). Regiony rostly o 12%.
- Poslech živého vysílání stanic ČRo na webu ČRo stoupl o 7,5%, poslech audií v Audioarchivu poklesl o 2,5%.
- S navýšením obsahu na soc. sítích se ve všech směrech zvýšil i engagement u jednotlivých příspěvků stránek. Jejich organický reach se tím také zvýšil u všech stránek krom Vltavy. Prokliky na web se nejvíce zvýšily u Vltavy a Wavu, největší ztráty zaznamenala Dvojka a hlavní stránka ČRo. Nejdůležitější období je ale před námi, jelikož Facebook bude omezovat dosah stránek a tím by se měly změnit i ostatní metriky.

zpracovali: M. Greguš a A. Kudláčková