



**a) RADIO PROJEKT:
základní výsledky výzkumu
období: 1.7.2017 – 17.12.2017
výsledky zveřejněny dne 7. 2. 2018**

ČRo, Výzkum a analytika

**b) Vývoj návštěv a počtu zobrazených stránek na webu ČRo
období: 1.7.2017 – 30.12.2017**

ČRo, Centrum Nová média

Interní materiál ČRo obsahuje:

*a) informace o poslechovosti rozhlasových stanic, které zjišťuje kontinuální výzkum Radio Projekt,
b) údaje o vývoji návštěv a počtu zobrazených stránek na webu ČRo za shodné období, zpracované
Centrem Nová média ČRo.*

Zpracovalo Analytické a výzkumné oddělení (Radio Projekt) a Centrum Nová média (web ČRo)

19.2.2018

RADIO PROJEKT

základní výsledky výzkumu za období 1. 7. 2017 – 17. 12. 2017

výsledky zveřejněny dne 7. 2. 2018

Interní materiál – zpracovalo Analytické a výzkumné oddělení
Zuzana Kubišová

Obsah

Strana 4

Celkový přehled

Strana 9

Hlavní zjištění

Strana 14

Základní informace o Českém rozhlasu

Strana 22

Základní informace o soukromých stanicích

Strana 27

Situace v jednotlivých krajích

Strana 45

Shrnutí

Strana 50

Příloha – chybové intervaly

Celkový přehled

Situace na rádiovém trhu ČR

- ve srovnání s minulou etapou výzkumu Radio Projekt (1.4.2017 – 30.9.2017) **došlo** na rozhlasovém trhu v období 1.7.2017 – 17.12.2017) **k nárůstu počtu posluchačů včera, k nárůstu počtu posluchačů v minulém týdnu a doba poslechu stoupla o 5 minut**
- **celkový podíl na trhu u veřejnoprávního vysílání ve srovnání s minulým obdobím stoupl na tj. 22,4 % (dříve 21,7 %, nárůst o 0,7 p.b.)**
- **V pořadí celoplošných stanic podle share si prohodily druhé a třetí místo ČRo Radiožurnál a Frekvence 1 – první pozici obhájilo Rádio Impuls (nárůst), na druhém místě minule třetí ČRo Radiožurnál (nárůst), třetí je minule druhá Frekvence 1 (pokles podílu), na čtvrtém místě zůstala Evropa 2 (nárůst), pátá zůstala stanice ČRo Dvojka (nárůst)**
- **Pátý nejvyšší celkový podíl ze všech stanic na rozhlasovém trhu udrželo Rádio Blaník (pokles)**
- **k nárůstu share v rámci celé ČR došlo ze stanic u ČRo Radiožurnál, ČRo Dvojka a ČRo Regina Praha, ČRo Plzeň a ČRo Ostrava. Svůj podíl na trhu si udržely stanice ČRo Plus, ČRo Hradec Králové, ČRo Olomouc, ČRo Vltava, ČRo Vysočina a ČRo Liberec.**
- Pozn. změny u stanic ČRo Rádio Wave, ČRo Jazz, ČRo D – Dur a Rádía Junior nelze vzhledem k velikosti publik seriózně statisticky vyhodnotit

Český rozhlas

- Český rozhlas jako celek si udržel počet posluchačů v ukazateli DR i v ukazateli WR. Doba poslechu vzrostla o 13 minut a podíl na trhu se zvýšil o 0,7 p.b.
- Počet posluchačů celoplošného vysílání zvýšil podle DR a mírně klesl podle WR, u regionálního vysílání klesly hodnoty DR a hodnoty WR se de facto udržely na stejné úrovni, přičemž hodnoty DR klesají již třetí období za sebou.
- K poklesu denní poslechovosti a zároveň týdenní poslechovosti došlo u dvou celoplošných stanic – ČRo Dvojka a ČRo Vltava – a čtyř regionálních stanic – ČRo Region (Stř. kraj), ČRo České Budějovice, ČRo Sever (statisticky významný pokles DR), ČRo Hradec Králové.
- Nárůst DR i WR se týkal tří regionálních stanic – ČRo Liberec, ČRo Brno, ČRo Ostrava. Nárůst DR a zároveň udržení WR zaznamenala stanice ČRo Vysočina, zatímco digitální ČRo Regina Praha udržela hodnoty DR a narostla jí WR.
- Nárůst DR a zároveň pokles WR vykazuje celoplošný ČRo Radiožurnál a z regionální stanic pouze ČRo Plzeň.
- K poklesu DR a zároveň nárůstu WR došlo u jedné celoplošné stanice – ČRo Plus. Stanice ČRo Olomouc zaznamenala pokles DR a udržela hodnoty WR.
- Regionální stanicí ČRo s nejvyšším DR je dlouhodobě ČRo Brno (na osmé pozici mezi všemi regionálními stanicemi), který s odstupem následují ČRo Ostrava (dvacáté druhé místo) a ČRo České Budějovice (dvacátá pátá pozice).

Pozn. změny u stanic ČRo Rádio Wave, ČRo Jazz, ČRo D – Dur a Rádía Junior nelze vzhledem k velikosti publik seriózně statisticky vyhodnotit

Zdroj: Radio Projekt 1.4.2017 – 30.9.2017, 1.7.2017 – 17.12.2017

Celoplošné rozhlasové stanice

ČRo Radiožurnál

- nárůst ve všech parametrech, kromě týdenní poslechovosti, která neznatelně klesla
- v pořadí všech stanic podle denní poslechovosti si udržel třetí místo, v pořadí podle týdenní poslechovosti klesl ze třetího místa na čtvrté
- v pořadí podle podílu na trhu stoupl ze třetího místa na druhé a předstihl Frekvenci 1
- v pořadí nejposlouchanějších stanic udržel čtvrté místo

ČRo Plus

- pokles denní poslechovosti, nárůst týdenní poslechovosti a doby poslechu, udržení sharu
- v pořadí všech stanic podle DR ČRo Plus zůstal sedmý, v pořadí všech stanic podle WR zůstal osmý a udržel si svou pozici i v pořadí podle podílu na trhu, kde je sedmý

Rádio Impuls

- opakovaně první v pořadí z hlediska DR, WR i share a také opět nejposlouchanější stanicí

Evropa 2

- nárůst ve všech parametrech s výjimkou týdenního poslechu. Denní poslechovost roste již třetí měření po sobě
- v pořadí podle DR i WR udržení druhého místa, stejně jako v minulém období je druhou nejposlouchanější stanicí, z hlediska share udržela čtvrté místo

Frekvence 1

- nárůst ve všech ukazatelích s výjimkou podílu na trhu. Nárůst týdenní poslechovosti je statisticky významný
- v pořadí podle DR udržela čtvrté místo, v pořadí podle WR stoupla ze čtvrtého místa na třetí, v pořadí podle podílu na trhu klesla z druhého místa na třetí za ČRo Radiožurnál

Zdroj: Radio Projekt 1.4.2017 – 30.9.2017, 1.7.2017 – 17.12.2017

Situace v regionech podle denního dosahu

Český rozhlas

- ČRo Radiožurnál opět v první desítce ve všech krajích a opět první v Praze a nově první ve Středočeském kraji.
- V Libereckém kraji sdílí první až druhé místo s Evropou 2.
- Na druhém místě ve Zlínském kraji.
- Druhé až třetí místo v Plzeňském kraji sdílí s Evropou 2.
- Třetí v Jihomoravském a Moravskoslezském kraji.
- Na pátém místě v Karlovarském, Ústeckém, Královéhradeckém, Pardubickém a Olomouckém kraji.
- Páté až šesté místo sdílí v Jihočeském kraji s Frekvencí 1 a v Kraji Vysočina s Rádiem Blaník.
- ČRo Dvojka v jednotlivých krajích obsadila místa mezi sedmým až dvanáctým. V Karlovarském kraji zaznamenala statisticky významný nárůst DR.
- V jednotlivých krajích s výjimkou Prahy, Středočeského a Libereckého se vždy v první krajské desítce – mezi 5. a 13. místem – umístila některá z regionálních stanic. ČRo Sever v Ústeckém kraji zaznamenal statisticky významný pokles DR a klesl z 10. na 13. místo. ČRo Liberec v Libereckém kraji zaznamenal statisticky významný nárůst DR a ze 17. místa stoupl na 13. ČRo Hradec Králové v Ústeckém kraji zaznamenal statisticky významný pokles DR, ale přesto zůstal na 7. místě.

Soukromé celoplošné vysílání

- Rádio Impuls na první pozici v Plzeňském, Královéhradeckém a Pardubickém kraji, Kraji Vysočina, Jihomoravském, Olomouckém, Zlínském a Moravskoslezském kraji.
- Evropa 2 v Libereckém kraji sdílí první až druhé místo s ČRo Radiožurnál.
- Frekvence 1 je na druhém místě v Karlovarském, Královéhradeckém a Moravskoslezském kraji.

Soukromé regionální vysílání

- Rádio Blaník je opět první v Ústeckém kraji.
- Hitrádio Faktor je opět první v Jihočeském kraji
- Rádio Dragon je opět první v Karlovarském kraji.

Zdroj: Radio Projekt 1.4.2017 – 30.9.2017, 1.7.2017 – 17.12.2017

Hlavní zjištění

Poslech rádiových stanic v ČR

Celkový **daily reach** v tomto období dosáhl hodnoty **62,4 %**, tj. včera alespoň jednu z rozhlasových stanic slyšelo **5 mil. 487 tis.** obyvatel České republiky ve věku 12 – 79 let. Jedná se o **nárůst** oproti předchozímu období (dříve 62,0 %, 5 mil. 448 tis., **statisticky nevýznamný nárůst o 39 tis.**).

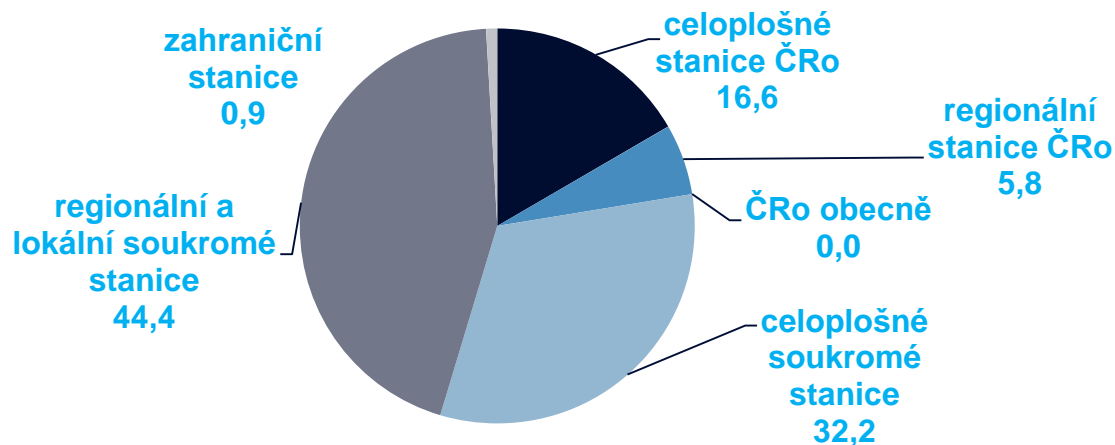
Weekly reach, tj. poslech v posledních sedmi dnech, uvedlo **86,7 %** obyvatel České republiky starších 12 let, tj. **7 mil. 622 tis.** posluchačů a posluchaček (dříve 86,5 %, tj. 7 mil. 600 tis, **statisticky nevýznamný nárůst o 22 tis.**).

ATS relative, tj. průměrná doba poslechu, **vzrostla o 5 minut** a dosahuje hodnoty **4 hodiny a 50 minut** (dříve 4 hodiny a 45 minut).

Ukazatele denního i týdenního poslechu rádií mírně vzrostly. Doba poslechu oproti poslednímu měření vzrostla o 5 minut, přičemž dlouhodobě se pohybuje okolo hodnoty 4 hodiny a 40 minut.

Zdroj: Radio Projekt 1.4.2017 – 30.9.2017, 1.7.2017 – 17.12.2018

Podíly na rádiovém trhu



Podíl Českého rozhlasu jako celku na rádiovém trhu vzrostl, aktuálně dosahuje 22,4 % (dříve 21,7 %, nárůst o 0,7 p.b.), přičemž celoplošné stanice ČRo svůj podíl na trhu výrazně zvýšily na 16,6 % (dříve 15,7 %, nárůst o 0,9 p.b.), zatímco celku veřejnoprávních regionálních stanic jejich share mírně klesl na 5,8 (dříve 5,9 %, pokles o 0,1 p.b.).

Podíl soukromého vysílání jako celku na rádiovém trhu klesl na 76,7 % (dříve 77,3 %, tj. pokles o 0,6 p.b.), přičemž tržní podíl soukromých celoplošných stanic mírně vzrostl (dříve 32,1 %, nárůst o 0,1 p.b.), zatím u lokálních soukromých stanic podíl na trhu klesl (dříve 45,2 %, pokles o 0,8 p.b.).

Podíl veřejnoprávního vysílání jako celku na trhu kolísá, nicméně vůči soukromému sektoru dlouhodobě drží zhruba pětinu trhu.

Zdroj: Radio Projekt 1.4.2017 – 30.9.2017, 1.7.2017 – 17.12.2018

Pořadí celoplošných stanic podle DR a share

DR – denní poslech v tisících	3Q + 4Q 2017	DR – změna	share - podíl na trhu ČR v %	3Q + 4Q 2017	share - změna
1. Rádio Impuls	1028	23	1. Rádio Impuls	13,0	0,2
2. Evropa 2	860	2	2. ČRo Radiožurnál	10,5	0,5
3. ČRo Radiožurnál	846	13	3. Frekvence 1	10,4	-0,1
4. Frekvence 1	818	4	4. Evropa 2	8,9	0,1
5. ČRo Dvojka	293	-13	5. ČRo Dvojka (Praha)	4,7	0,2
6. ČRo Plus	65	-2	6. ČRo Plus	0,7	0,0
7. ČRo Vltava	45	-2	7. ČRo Vltava	0,4	0,0

Poznámka: Změny, které jsou na hranici či přesahují velikost statistické chyby, jsou zvýrazněny tučně a číslo je v barevném poli.

Pořadí celoplošných stanic podle DR zůstává stejné jako při posledním měření. V pořadí podle podílu na trhu ČRo Radiožurnál postoupil ze druhého místa na třetí a předstihl tak minule druhou Frekvenci 1.

V pořadí všech stanic podle DR zůstalo na pátém místě Rádio Blaník s denním poslechem 569 tis. (dříve 581 tis.) i v pořadí podle share Rádio Blaník zůstává na pátém místě se share 8,2 % (dříve 8,4%).

Pořadí prvních deseti regionálních stanic podle DR

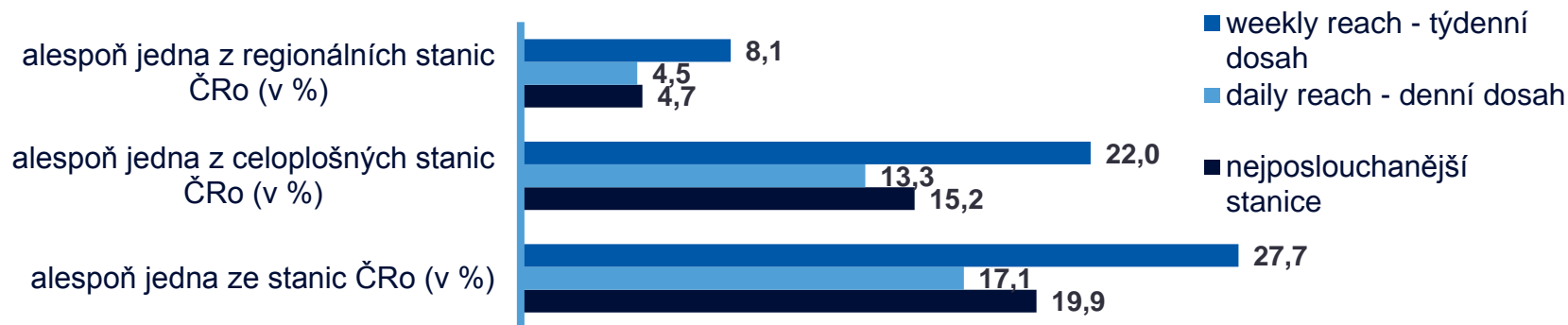
DR – denní poslech v tisících	2Q + 3Q 2017	3Q + 4Q 2017	Chyba (v 000)	DR – změna
1. Rádio Blaník	581	569	35	-12
2. Rádio Kiss	361	333	27	-28
3. Rádio Beat	232	255	24	23
4. Country radio	250	223	22	-27
5. Radio Čas	150	143	18	-7
6. Hitrádio Orion	138	123	17	-15
7. – 8. Fajn Radio	133	122	16	-11
7. – 8. ČRo Brno	116	122	16	6
9. Rock Rádio	106	114	16	8
10. Hitrádio City 93,7 FM (dříve Rádio City)	107	101	15	-6
11. Rádio Krokodýl	101	92	14	-9

Poznámka: Změny, které jsou na hranici či přesahují velikost statistické chyby, jsou zvýrazněny tučně a číslo je v barevném poli.

Zdroj: Radio Projekt 1.4.2017 – 30.9.2017, 1.7.2017 – 17.12.2017

Český rozhlas

Poslech Českého rozhlasu



některou ze stanic Českého rozhlasu

- označilo za **nejposlouchanější** stanici **19,9 %** obyvatel, t.j. 1 milion 749 tisíc posluchačů (dříve 19,7 %, tj. 1.729 tis., + 20 tis.)
- **17,1 %** obyvatel poslouchalo **denně**, tj. 1 milion 500 tisíc obyvatel (dříve 17,1 %, tj. 1.501 -1 tis.), průměrná doba poslechu byla 3 hodiny 57 minut (minule 3 hodiny 44 minut)
- si alespoň jednou **v minulém týdnu** naladilo stejně jako při minulém měření **27,7 %** obyvatel, tj. 2 miliony 434 tisíc posluchačů (dříve 27,7 %, tedy 2.434 tis.)

některou z celoplošných stanic Českého rozhlasu

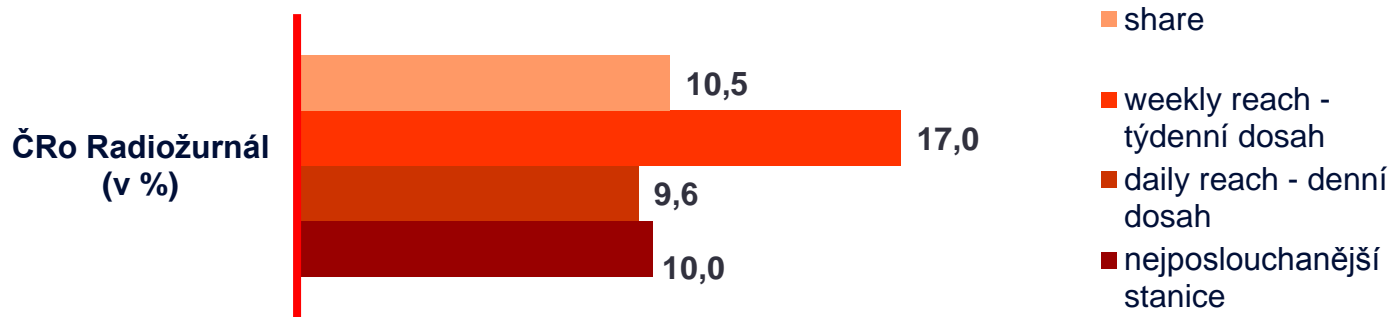
- označilo za **nejposlouchanější** stanici **15,2 %** obyvatel, t.j. 1 milion 335 tisíc posluchačů (dříve 15 %, 1.317 tis, +18 tis.)
- **13,3 %** obyvatel poslouchalo **denně**, tj. 1.172 tisíc (dříve 13,2 %, tzn. 1.157 tis., + 15 tis.), průměrná doba poslechu byla **3 hodiny 45 minut** (minule 3 hodiny 31 minut)
- si alespoň jednou **v minulém týdnu** naladilo **22 %** obyvatel, tj. 1.937 tisíc posluchačů (dříve 22,2 %, tedy 1.947 tis., -10 tis.)

některou z regionálních stanic Českého rozhlasu

- označilo za **nejposlouchanější** stanici **4,7 %** obyvatel, tj. 414 tisíc posluchačů (dříve 4,7 %, tj. 411 tis., + 3 tis.)
- **4,5 %** obyvatel poslouchalo **denně**, tj. 396 tisíc obyvatel (dříve 4,7 %, tj. 409 tis., -13 tis.) a průměrná doba poslechu byla **3 hodiny 52 minut** (dříve 3 hod. 45 min.)
- si alespoň jednou **v minulém týdnu** naladilo **8,1 %** obyvatel, tj. 710 tisíc posluchačů (dříve 8,1 %, tj. 711 tis., -1 tis.)

Zdroj: Radio Projekt 1.4.2017 – 30.9.2017, 1.7.2017 – 17.12.2017, hodnoty jsou uváděny zaokrouhlené

Poslech celoplošných stanic Českého rozhlasu



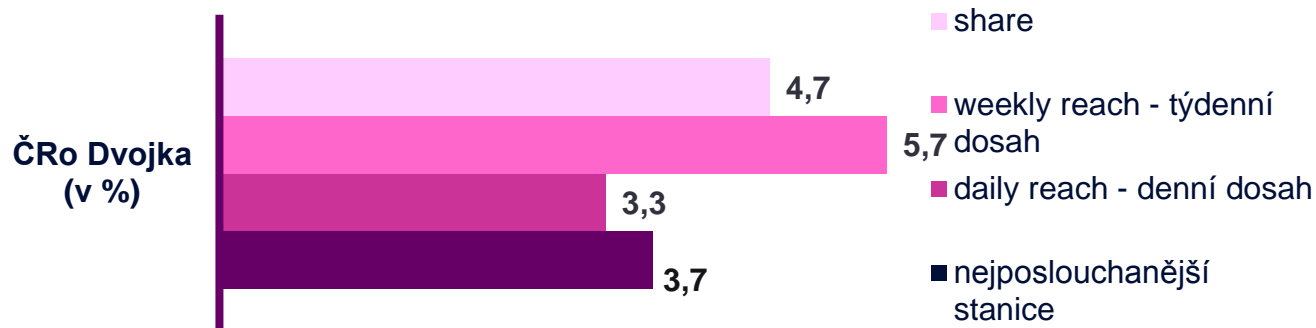
ČRo Radiožurnál

Nárůst ve všech parametrech, kromě týdenní poslechovosti, která neznatelně klesla

- Daily Reach 846 tisíc posluchačů, tj. 9,6 % populace (dříve 9,5 %, tj. 833, +13 tis.) (na vedoucí Rádio Impuls ztrácí 182 tis. posluchačů) a ve třetím období za sebou je v tomto ukazateli na třetím místě.
- Průměrná doba poslechu 3 hodiny 17 minut (dříve 3 hod. 6 min.).
- V týdenním poslechu klesl na čtvrté místo (po dvou obdobích na třetím místě) za Frekvenci 1 v pořadí všech celoplošných stanic: 1 milion 491 tisíc posluchačů, tj. 17 % populace (dříve 1 mil. 493 tis., tj. 17 %, -2 tis.) (na vedoucí Rádio Impuls ztrácí 441 tis. posluchačů).
- Podíl na rozhlasovém trhu 10,5 % (dříve 10 %, nárůst o 0,5 p.b.) a v pořadí všech celoplošných stanic postoupil ze třetího na druhé místo
- V ukazateli nejposlouchanější rozhlasová stanice udržel čtvrté místo s 10 %, tj. 878 tisíci posluchači (dříve 9,7 %, tj. 851 tis., + 27 tis.), Na prvních třech pozicích zůstaly Rádio Impuls, Evropa 2 a Frekvence 1.

Zdroj: Radio Projekt 1.4.2017 – 30.9.2017, 1.7.2017 – 17.12.2017, hodnoty jsou uváděny zaokrouhlené

Poslech celoplošných stanic Českého rozhlasu



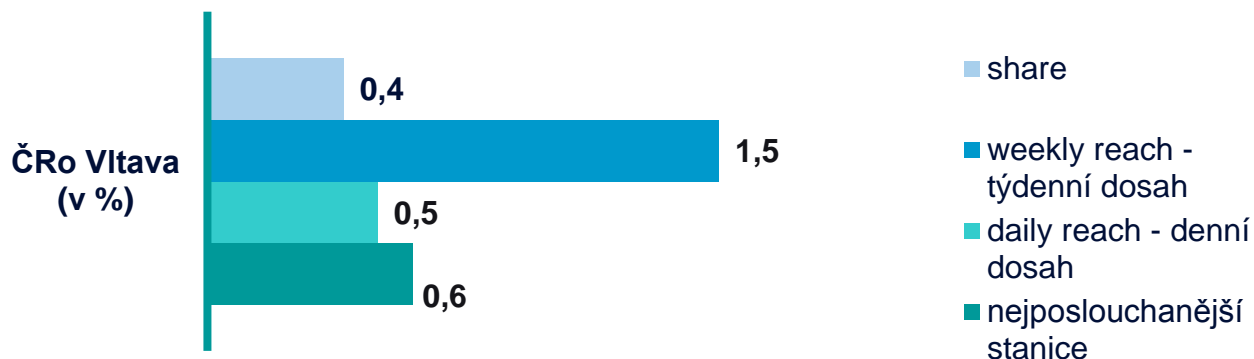
ČRo Dvojka

Pokles denní i týdenní poslechovosti, přičemž denní poslechovost klesá již sedmé období za sebou. Nárůst sharu a výrazný nárůst doby poslechu.

- Daily Reach 3,3 %, tj. 293 tisíc posluchačů v průměrném dni (dříve 360 tis., tedy 3,5 %, -13 tis.).
- Průměrná doba poslechu stoupla na 4 hodiny 17 minut (dříve 3 hodiny, 46 minut).
- Alespoň jednou týdně tuto stanici poslouchalo 501 tisíc posluchačů, tj. 5,7 % populace (dříve 523 tis., tj. 6 %, -22 tis.)
- V pořadí celoplošných stanic podle DR i WR zůstává na pátém místě (v pořadí všech stanic je na šestém místě za Rádiem Blaník).
- Podíl na rozhlasovém stoupl na 4,7 % (dříve 4,5 %, tj. nárůst o 0,2 p.b.) .
- Jako nejposlouchanější stanici ji uvedlo 3,7 % populace, tj. 323 tisíc posluchačů (dříve 3,9 %, 339 tis., -16 tis.).

Zdroj: Radio Projekt 1.4.2017 – 30.9.2017, 1.7.2017 – 17.12.2017, hodnoty jsou uváděny zaokrouhlené

Poslech celoplošných stanic Českého rozhlasu



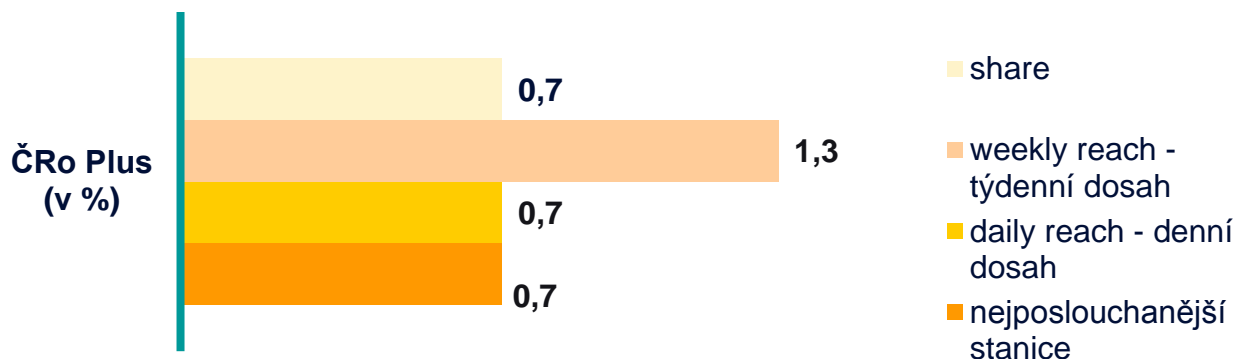
ČRo Vltava

Pokles týdenní i denní poslechovosti. Nárůst doby poslechu a udržení podílu na trhu.

- Daily Reach klesl na 45 tisíc posluchačů v průměrném dni, tj. 0,5 % populace (dříve 47 tis., tj. 0,5 %, -2 tis.).
- Průměrná doba poslechu stoupla na 2 hodinu 38 minut denně (minule 1 hodiny 58 minut denně).
- Alespoň jednou v uplynulých 7 dnech poslouchalo 134 tisíc osob, tj. 1,5 % populace (dříve 140 tis., tj. 1,6 %, +/- . tis.).
- Podíl na rozhlasovém trhu zůstal stejný jako v minulém měření tj. 0,4 %.
- Jako nejposlouchanější stanici Vltavu uvedlo stejně jako v minulém období 0,6 % populace, tj. 50 tisíc posluchačů (dříve 0,6 %, tedy 50 tis.)

Zdroj: Radio Projekt 1.4.2017 – 30.9.2017, 1.7.2017 – 17.12.2017, hodnoty jsou uváděny zaokrouhlené

Poslech celoplošných stanic Českého rozhlasu



ČRo Plus

Pokles denní poslechovosti, nárůst týdenní poslechovosti a doby poslechu, udržení sharu.

- Jako nejčastěji poslouchanou stanici uvedlo 57 tisíc posluchačů, tj. 0,7 % (dříve 56 tis., 0,6 % + 1 tis.).
- Denní poslech 65 tisíc, tj. 0,7 % populace (dříve 67 tis., 0,8 %, -2 tis.).
- Poslech v uplynulých sedmi dnech uvedlo 1,3 % obyvatel, tj. 110 tisíc (dříve 108 tis., 1,2 %, +2 tis.).
- Průměrná doba poslechu stoupla na 2 hodiny a 51 minut (dříve 2 hodiny 42 minut).
- Podíl na zůstal trhu 0,7 %.

Zdroj: Radio Projekt 1.4.2017 – 30.9.2017, 1.7.2017 – 17.12.2017, hodnoty jsou uváděny zaokrouhlené

Poslech speciálních stanic Českého rozhlasu

ČRo Rádio Wave *

- DR vzrostla na 8 tisíc posluchačů, tj. 0,1 % (dříve 6 tis., tj. 0,1 %), doba poslechu 1 hodiny 42 minut (dříve 2 hod. 38 min.), WR vzrostla na 26 tisíc posluchačů, tj. 0,3 % populace ČR (dříve 25 tis., tj. 0,3 %).

ČRo Rádio D-dur*

- DR stoupla na 12 tisíc posluchačů, tj. 0,14 % (dříve 6 tis., tj. 0,1 %) doba poslechu 2 hodin 31 minut (dříve 3 hod. 37 min.), WR vzrostla na 23 tisíc posluchačů, tj. 0,26 % populace ČR (dříve 15 tis., tj. 0,2 %).

ČRo Jazz*

- DR stoupla na 2 tisíce posluchačů, tj. 0,02 % (dříve 1 tisíc, tj. 0,02 %), doba poslechu 2 hodinu 58 minut (dříve 1 hod. 58 min.), WR klesla na 8 tisíc posluchačů, tj. 0,1 % (dříve 13 tis., tj. 0,1 %).

ČRo Rádio Junior*

- DR vzrostla na 6 tisíc posluchačů, tj. 0,1 % (dříve 8 tis., tj. 0,1 %), doba poslechu byla 1 hodina 17 minut (dříve 1 hod. 12 min.), WR stoupla na 19 tisíc posluchačů, tj. 0,2 % populace ČR (dříve 18 tis., tj. 0,2 %).

** Změny hodnot ukazatelů uvedených stanic nelze vzhledem k velikosti publik seriózně statisticky vyhodnotit.*

Zdroj: Radio Projekt 1.4.2017 – 30.9.2017, 1.7.2017 – 17.12.2017, hodnoty jsou uváděny zaokrouhlené

Poslech regionálních stanic Českého rozhlasu

	DR v 000				DR v %	WR v 000				WR v %	ATS rel. (v min.)	Share v %	Share cílový region v %		
	2Q+3Q 2017	3Q+4Q 2017	chyba	změna	3Q+4Q 2017	2Q+3Q 2017	3Q+4Q 2017	chyba	změna	3Q+4Q 2017	3Q+4Q 2017	3Q+4Q 2017	2Q+3Q 201	3Q+4Q 2017	změna v p.b.
ČRo Regina	8	8	4	0	0,1	16	20	6	4	0,2	118	0,1	0,3	0,4	0,1
ČRo Region (Stř. kraj)	10	9	5	-1	0,1	27	25	8	-2	0,3	217	0,1	1,0	0,9	-0,1
ČRo ČB	53	47	11	-6	0,5	82	75	13	-7	0,9	259	0,8	10,9	8,7	-2,2
ČRo Plzeň	43	45	10	2	0,5	87	85	14	-2	1,0	246	0,7	6,1	7,4	1,3
ČRo Sever	31	21	8	-10	0,2	56	47	11	-9	0,5	218	0,3	3,8	2,8	-1,0
ČRo Liberec	4	6	3	2	0,1	9	12	5	3	0,1	313	0,1	0,5	2,2	1,7
ČRo HK	39	32	9	-7	0,4	72	68	13	-4	0,8	230	0,5	7,3	6,9	-0,4
ČRo Pardubice	18	16	6	-2	0,2	34	35	9	1	0,4	217	0,2	5,1	3,8	-1,3
ČRo Brno	116	122	16	6	1,4	190	200	20	10	2,3	225	1,7	8,6	8,1	-0,5
ČRo Ostrava	46	49	10	3	0,6	76	85	13	9	1,0	194	0,6	3,7	5,0	1,3
ČRo Olomouc	36	33	9	-3	0,4	68	68	12	0	0,8	242	0,5	6,9	6,1	-0,8
ČRo Vysočina	13	15	5	2	0,2	27	27	8	0	0,3	234	0,2	4,0	4,1	0,1

Poznámka: Změny, které jsou na hranici či přesahují velikost statistické chyby, jsou zvýrazněny tučně.

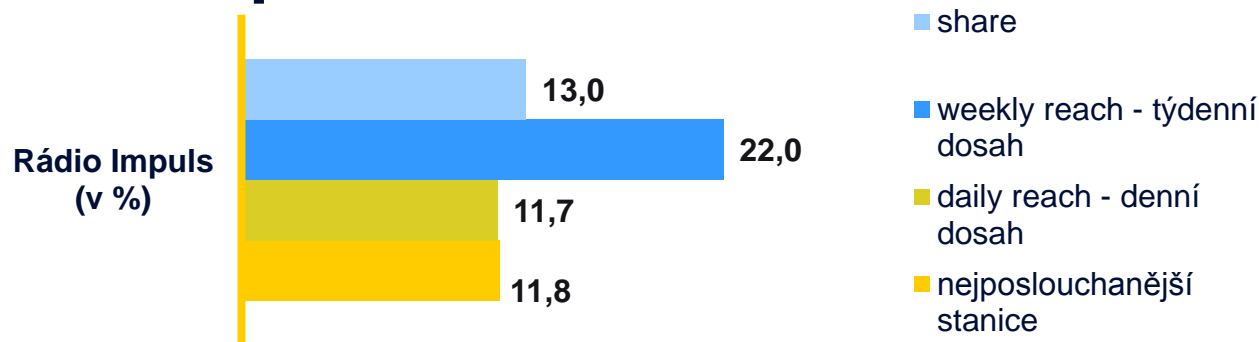
***podíl na trhu dvou krajů, **podíl na trhu Středočeského kraje, *podíl na trhu v Praze

U většiny regionálních stanic ČRo share v cílovém regionu poklesl. Share v cílovém regionu rostl pouze stanicím ČRo Regina Praha, ČRo Plzeň, ČRo Liberec, ČRo Ostrava a ČRo Vysočina. Značný pokles sharu v cílovém regionu zaznamenaly ČRo České Budějovice a ČRo Pardubice. ČRo Sever staticky významně klesla týdenní poslechovitost.

Zdroj: Radio Projekt 1.4.2017 – 30.9.2017, 1.7.2017 – 17.12.2017, hodnoty jsou uváděny zaokrouhlené

Soukromé stanice

Rádio Impuls

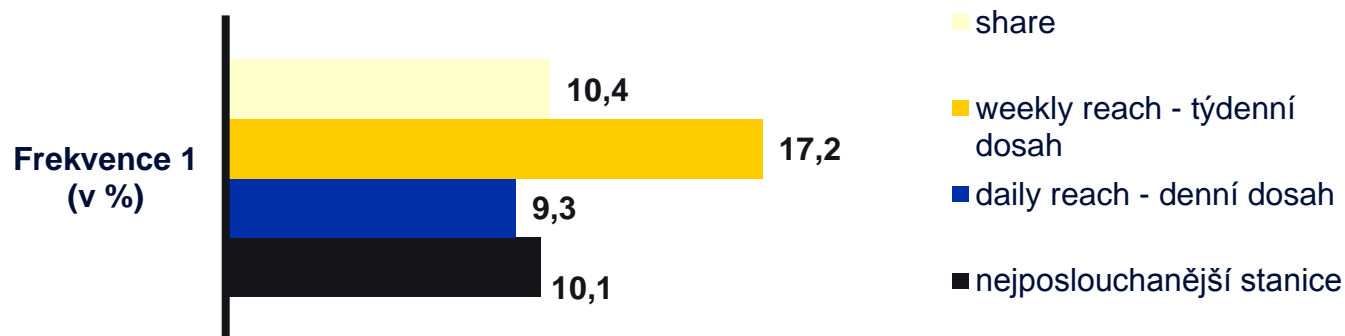


Nárůst ve všech parametrech.

- Daily reach 1 mil. 28 tisíc posluchačů, tj. 11,7 % populace ČR (dříve 1 mil. 5 tis., tj. 11,4 %, +23 tis.), opět první pozice v pořadí stanic v rámci denního dosahu.
- Průměrná doba poslechu byla 3 hodiny 20 minut (dříve 3 hod. 17 min.).
- Také podle týdenního dosahu stále na první pozici: 1 milion 932 tisíc posluchačů, tj. 21,5 % populace (dříve 1.886 tis., 21,5 %, +46 tis.).
- Podíl na rozhlasovém trhu stoupl na 13 % (dříve 12,8 % tj. nárůst o 0,2 p.b.).
- Jako svou nejposlouchanější stanici uvedlo Rádio Impuls 11,8 % populace, tj. 1 milion 40 tisíc osob (dříve 11,5 %, 1 milion 14 tis., +26. tis.), přičemž v tomto ukazateli si Rádio Impuls udrželo již šesté období první (před Evropou 2).

Zdroj: Radio Projekt 1.4.2017 – 30.9.2017, 1.7.2017 – 17.12.2017, hodnoty jsou uváděny zaokrouhlené

Frekvence 1

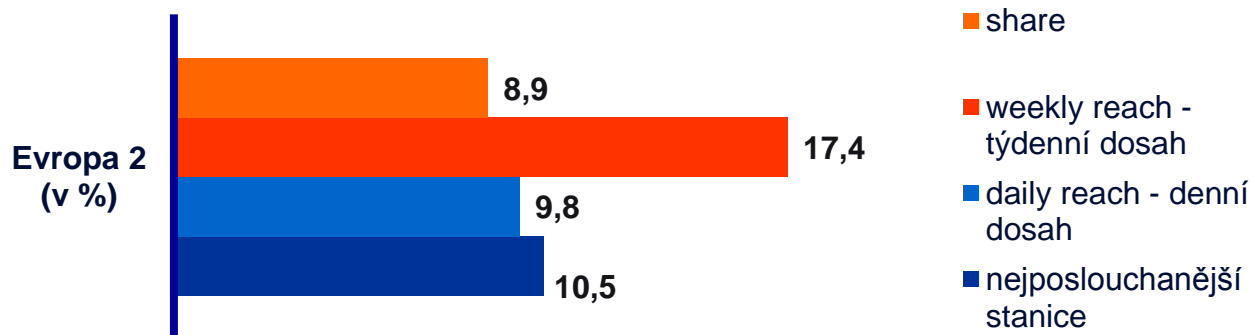


Nárůst ve všech ukazatelích s výjimkou podílu na trhu. Nárůst týdenní poslechovosti je statisticky významný.

- Daily reach 818 tisíc posluchačů, což představuje 9,3 % populace ČR (dříve 814 tis., tj. 9,3 %, +4 . tis.), v tomto ukazateli si stanice udržela čtvrté místo.
- Průměrná doba poslechu vzrostla na 3 hodiny 22 minut (minule 3 hodiny 21 minut).
- Alespoň jednou v minulých sedmi dnech si Frekvenci naladilo 1 milion 509 tisíc posluchačů, tj. 17,2 % (dříve 1.446 tis., tj. 16,5 %, +63 . tis.), což představuje statisticky významný nárůst a v pořadí podle WR to znamená postup ze čtvrtého na třetí místo (a předstížení ČRo Radiožurnál, který klesl ze třetího na čtvrté místo).
- Podíl na rozhlasovém trhu je 10,4 % (dříve 10,5 %, pokles o 0,1 p.b.), což znamená pokles na třetí místo, přičemž na druhém místě byla stanice nahrazena ČRo Radiožurnál.
- Nejposlouchanější stanice pro 10,1 % populace, tj. 887 tisíc (dříve 9,8 %, tj. 859 tis., +28 tis.), přičemž v tomto kritériu udržela třetí místo.

Zdroj: Radio Projekt 1.4.2017 – 30.9.2017, 1.7.2017 – 17.12.2017, hodnoty jsou uváděny zaokrouhlené

Evropa 2

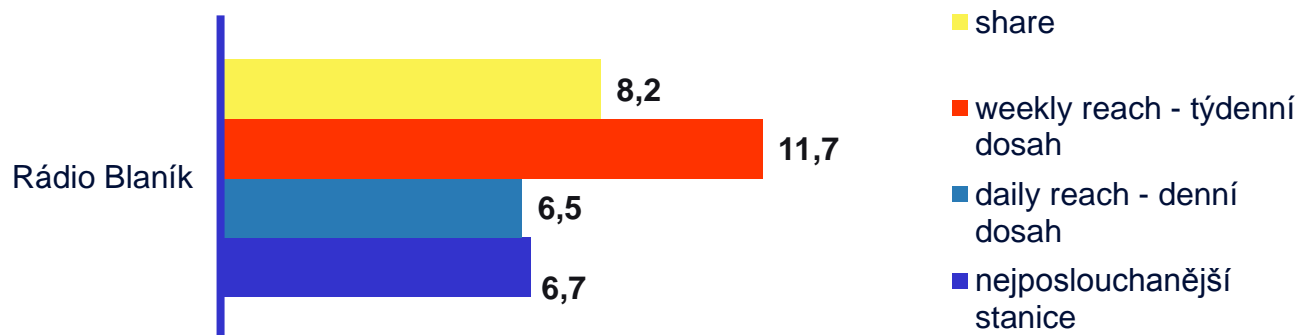


Nárůst ve všech parametrech s výjimkou týdenního poslechu. Denní poslechovost roste již třetí měření po sobě.

- Daily Reach 860 tisíc posluchačů, tj. 9,8 % populace (dříve 9,8 %, tj. 858 tis, +2 tis.), přičemž stanice si v pořadí stanic podle DR udržela druhé místo.
- Průměrná doba poslechu byla 2 hodiny 44 minut (dříve 2 hod. 38 min.).
- Podle WR udržení druhého místa v pořadí stanic – poslech alespoň jednou v minulých sedmi dnech uvedlo 17,4 % populace ve věku 12 – 79 let, tj. 1 milion 528 tisíc posluchačů (dříve 17,9 %, tj. 1.5777 tis, -49 tis.),
- Podíl na rozhlasovém trhu vzrostl na 8,9 % (dříve 8,8 %, tj. nárůst o 0,1 p.b.) a stanice v tomto ukazateli udržela čtvrté místo.
- 10,5 % populace, tj. 923 tisíc (dříve 10,7 %, tj. 939 tis., -16 tis.), označilo Evropu 2 jako svou nejposlouchanější stanici a stanice v tomto ukazateli zůstává na druhém místě za Rádiem Impuls.

Zdroj: Radio Projekt 1.4.2017 – 30.9.2017, 1.7.2017 – 17.12.2017, hodnoty jsou uváděny zaokrouhlené

Rádio Blaník



Pokles denní poslechovosti, nárůst týdenní poslechovosti, nárůst doby poslechu a pokles podílu na trhu.

- Daily Reach 569 tisíc posluchačů, tj. 6,5 % populace (dříve 581 tis., 6,6 %, -12. tis.), což představuje udržení si páté pozice v pořadí všech stanic.
- Průměrná doba poslechu 3 hodiny 49 minut (minule 3 hodiny 44 minut).
- Alespoň jednou v minulých sedmi dnech Rádio Blaník poslouchalo 1 milion 26 tisíc posluchačů, tj. 11,7 % populace ČR (dříve 1.023 tis., tedy 11,6 %, +3 tis.), což představuje udržení si páté pozice v pořadí všech stanic.
- Podíl na trhu klesl na 8,2 % (dříve 8,4 %, tj. pokles o 0,2 p.b.) a Rádio Blaník si udrželo čtvrtou příčku v pořadí všech stanic
- Za svou nejposlouchanější stanicí ho považuje 6,7 % populace, tj. 593 tisíc (dříve 6,8 %, tj. 602 tis., tj. -9 tis.) a v této kategorii si Rádio Blaník udrželo páté místo.
- Rádio Blaník udrželo první místo v Ústeckém kraji.

Zdroj: Radio Projekt 1.4.2017 – 30.9.2017, 1.7.2017 – 17.12.2017, hodnoty jsou uváděny zaokrouhlené

Situace v krajích podle DR

Dominance v krajích podle poslechu včera: ČRo

ČRo Radiožurnál

- opět první v Praze a nově první ve Středočeském kraji v Plzeňském kraji
- v Libereckém kraji sdílí první až druhé místo s Evropou 2 (minule ČRo Radiožurnál druhý)
- udržel druhé místo ve Zlínském kraji.
- druhé až třetí místo v Plzeňském kraji sdílí s Evropou 2 (minule ČRo Radiožurnál první)
- udržel třetí pozici v Jihomoravském a Moravskoslezském kraji
- na pátém místě v Karlovarském, Ústeckém, Královéhradeckém, Pardubickém a Olomouckém kraji
- páté až šesté místo sdílí v Jihočeském kraji s Frekvencí 1 a v Kraji Vysočina s Rádiem Blaník

Ostatní stanice ČRo

- 5. – 6. místo ve Zlínském kraji obsadilo ČRo Brno (s Rádiem Kiss)
- na 6. místě v Jihomoravském kraji je ČRo Brno, v Olomouckém kraji ČRo Olomouc
- na 7. pozici je v Praze a v Kraji Vysočina ČRo Dvojka, v Královéhradeckém kraji ČRo Hradec Králové
- na 8. místě je ve Středočeském kraji ČRo Dvojka, v Jihočeském kraji ČRo České Budějovice, v Plzeňském kraji ČRo Plzeň
- 8. – 9. pozici v Karlovarském kraji sdílí ČRo Dvojka a ČRo Plzeň, v Libereckém kraji sdílí 8. – 9. pozici ČRo Dvojka s Rádiem Beat
- 8. – 10. místo v Pardubickém kraji sdílí ČRo Dvojka, ČRo Pardubice a Rádio Beat
- 9. místo v Kraji Vysočina obsadil ČRo Vysočina a v Moravskoslezském kraji ČRo Ostrava
- na 9. – 10. místo v Královéhradeckém kraji sdílí ČRo Dvojka a Rádio Beat
- na 10. místě v Plzeňském a Olomouckém kraji je ČRo Dvojka, v Kraji Vysočina ČRo Brno
- na 11. pozici v Ústeckém, v Jihomoravském a Zlínském kraji je ČRo Dvojka
- 11. – 12. místo v Jihočeském kraji sdílí ČRo Dvojka a Rádio Beat
- 12. – 13. pozici v Karlovarském kraji sdílí ČRo Plus a zahraniční stanice
- 12. – 14. místo v Libereckém kraji sdílí ČRo Sever, ČRo Liberec a ČRo Hradec Králové
- na 12. pozici v Moravskoslezském kraji je ČRo Dvojka
- na 13. místě v Ústeckém kraji je ČRo Sever a v Olomouckém kraji ČRo Brno
- na 14. pozici v Praze je ČRo Plus
- na 16. místě je ve Středočeském kraji ČRo Region
- na 17. místě je ve Středočeském kraji ČRo Plus

Obecně o Českém Rozhlase

- Celkový podíl Českého rozhlasu na trhu v jednotlivých krajích se pohybuje mezi 15,7 % a 26,7 %, přičemž nejvyšší podíly (25 % a více) má ČRo v Plzeňském, Zlínském a Libereckém kraji a v Praze a nejnižší podíly (méně jak 20 %) má naopak v Ústeckém, Karlovarském a Moravskoslezském kraji.

Zdroj: Radio Projekt 1.4.2017 – 30.9.2017, 1.7.2017 – 17.12.2017, hodnoty jsou uváděny zaokrouhlené

Dominance v krajích podle poslechu včera: soukromé stanice

Rádio Impuls

- stále na první pozici v Královéhradeckém, Pardubickém, Jihomoravském, Olomouckém, Zlínském a Moravskoslezském kraji a nově v Plzeňském kraji (minule 2.) a Kraji Vysočina (minule 2. – 3. pozice)
- opět druhé v Ústeckém kraji, nově 2. místo ve Středočeském (minule první) a Jihočeském (minule třetí) kraji
- na třetím místě v Praze (minule páté) a Karlovarském kraji (minule čtvrté)

Frekvence 1

- udržela druhé místo v Moravskoslezském kraji a nově druhá v Karlovarském (minule třetí) a Královéhradeckém (minule třetí)
- třetí místo udržela ve Zlínském kraji, nově třetí v Pardubickém kraji (minule druhá), kde zaznamenala statisticky významný pokles DR, a nově třetí v kraji Vysočina (minule pátá) a nově 3. – 4. místo v Ústeckém kraji (minule čtvrtá)
- statisticky významný pokles DR zaznamenala ve Středočeském kraji, přičemž zůstala na 5. místě

Evropa 2

- nově sdílí první až druhé místo v Libereckém kraji (minule první)
- udržela druhé místo v Praze a Jihomoravském kraji, nově druhé místo v Pardubickém kraji (minule třetí) a nově sdílí 2. – 3. místo v Plzeňském kraji (minule pátá) a Olomouckém kraji (minule druhá)
- nově třetí v Jihočeském (minule druhá) a v Královéhradeckém (minule druhá) kraji a nově 3. – 4. místo v Ústeckém kraji (minule třetí)

Soukromé regionální stanice

- Rádio Blaník je opět první v Ústeckém kraji.
- Hitrádio Faktor je opět první v Jihočeském kraji
- Rádio Dragon je opět první v Karlovarském kraji.

Zdroj: Radio Projekt 1.4.2017 – 30.9.2017, 1.7.2017 – 17.12.2017, hodnoty jsou uváděny zaokrouhlené

Situace v krajích – Praha



DR – poslech včera v 000	2Q + 3Q 2017	3Q + 4Q 2017	chyba v 000	DR – změna v 000
1. ČRo Radiožurnál	124	126	16	2
2. Evropa 2	103	99	14	-4
3. Rádio Impuls	70	76	13	6
4. Frekvence 1	76	75	13	-1
5. Rádio Blaník	71	63	12	-8
6. Hitrádio City 93,7 FM	58	58	11	0
7. ČRo Dvojka	53	51	11	-2
8. Rádio Beat	38	49	10	11
9. Country radio	35	38	9	3
10. Rádio Kiss	34	37	9	3
11. Oldies Rádio	18	26	8	8
12. – 13. RockZone 105,9 FM	21	25	7	4
12. – 13. Expres FM	26	25	7	-1
14. ČRo Plus	24	22	7	-2
15. Fajn Radio	20	21	7	1

*Poznámka:
Změny, které jsou
na hranici či
přesahují velikost
statistické chyby,
jsou zvýrazněny
tučně.*

- První dvě místa dlouhodobě beze změny. Na třetí místo se vrátilo Rádio Impuls (které při minulém měření zaznamenalo statisticky významný pokles DR a bylo páté). **Statisticky významný nárůst DR zaznamenalo Rádio Beat**, které zůstává osmé, a **Oldies Rádio**, které postoupilo ze šestnáctého místo na jedenácté. ČRo Dvojka zůstává sedmá a ČRo Vltava zůstává dvacátá.
- ČRo Regina poslouchalo včera v Praze 6 tisíc osob a stanice si je na dvacátém třetím místě.
- **S výjimkou Rádía Blaník a Hitrádía City se na prvních sedmi místech umístila celoplošná rádia.**

Zdroj: Radio Projekt 1.4.2017 – 30.9.2017, 1.7.2017 – 17.12.2017, hodnoty jsou uváděny zaokrouhlené

Situace v krajích – Středočeský kraj

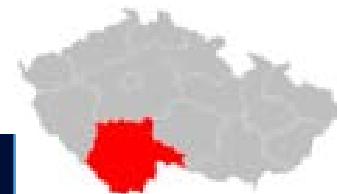


DR – poslech včera v 000	2Q + 3Q 2017	3Q + 4Q 2017	chyba v 000	DR – změna v 000
1. ČRo Radiožurnál	126	129	16	3
2. Rádio Impuls	133	128	16	-5
3. Rádio Blaník	124	111	15	-13
4. Evropa 2	112	107	15	-5
5. Frekvence 1	111	93	14	-18
6. Rádio Kiss	45	48	10	3
7. Rádio Beat	51	45	10	-6
8. ČRo Dvojka	48	43	10	-5
9. Fajn Radio	37	35	9	-2
10. – 11. Hitrádio City 93,7 FM	37	31	8	-6
10. – 11. Country radio	39	31	8	-8
12. Rádio Relax	29	27	8	-2
13. Signál Rádio	23	27	8	4

*Poznámka:
Změny, které jsou
na hranici či
přesahují velikost
statistické chyby,
jsou zvýrazněny
tučně.*

- **U většiny stanic došlo k poklesu DR**, což je rozdíl oproti minulému období, kdy naopak DR většiny stanic narostl. **Nově první ČRo Radiožurnál** (minule druhý, předminule čtvrtý). Minule první **Rádio Impuls kleslo na druhé místo**. Třetí až páté místo beze změny, ale pátá **Frekvence 1 zaznamenala statisticky významný pokles DR**. Na šestém místě nově **Rádio Kiss** (minule osmé). ČRo Dvojka klesla se ze sedmého na osmé místo. **Statisticky významný pokles DR zaznamenalo Country radio**, které bylo minule deváté.
- ČRo Plus dosáhl ve Středočeském kraji DR 9 tis. posluchačů (minule 10 tis.) a sdílí 16. – 17. místo s ČRo Region (Stř. Č.), který dosáhl ve středočeském kraji DR 9 tis. posluchačů (minule 8 tis. posluchačů a osmnácté místo). **S výjimkou Rádía Blaník se na prvních pěti místech umístila celoplošná rádia.**

Situace v krajích – Jihočeský kraj



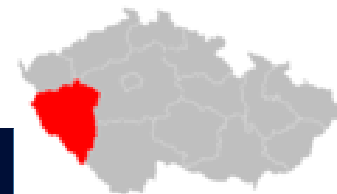
DR – poslech včera v 000	2Q + 3Q 2017	3Q + 4Q 2017	chyba v 000	DR – změna v 000
1. Hitrádio Faktor	61	62	11	1
2. Rádio Impuls	55	61	11	6
3. Evropa 2	59	58	11	-1
4. Rádio Blaník	46	50	10	4
5. - 6. Frekvence 1	49	48	10	-1
5. - 6. ČRo Radiožurnál	51	48	10	-3
7. Rock Rádio	37	42	9	5
8. ČRo České Budějovice	43	39	9	-4
9. Rádio Kiss	35	34	8	-1
11. – 12. Rádio Beat	11	14	6	3
11. – 12. ČRo Dvojka	10	14	6	4
13. Country radio	13	11	5	-2

*Poznámka:
Změny, které jsou
na hranici či
přesahují velikost
statistické chyby,
jsou zvýrazněny
tučně.*

- **Na prvním místě po druhé za sebou Hitrádio Faktor** (přitom při předminulém měření bylo šesté). **Na druhém místě Rádio Impuls** (minule třetí). Minule druhá **Evropa 2 je třetí**. Ze šestého na čtvrté místo postoupilo Rádio Blaník. **Páté až šesté místo sdílí ČRo Radiožurnál (minule čtvrtý) s Frekvencí 1** (minule pátá). ČRo České Budějovice a Rock Rádio si mezi sebou prohodily sedmou a osmou pozici. Jedenáctou až dvanáctou pozici sdílí ČRo Dvojka (minule dvanáctá) a Rádio Beat (minule jedenácté).

Zdroj: Radio Projekt 1.4.2017 – 30.9.2017, 1.7.2017 – 17.12.2017, hodnoty jsou uváděny zaokrouhlené

Situace v krajích – Plzeňský kraj



DR – poslech včera v 000	2Q + 3Q 2017	3Q + 4Q 2017	chyba v 000	DR – změna v 000
1. Rádio Impuls	50	57	11	7
2. – 3. ČRo Radiožurnál	52	50	10	-2
2. – 3. Evropa 2	44	50	10	6
4. Hitrádio FM Plus	45	49	10	4
5. Rádio Blaník	39	46	10	7
6. Frekvence 1	36	40	9	4
7. Rádio Kiss	48	39	9	-9
8. ČRo Plzeň	30	32	8	2
9. Rock Rádio	25	27	8	2
10. ČRo Dvojka	17	14	6	-3
11. Country radio	17	12	5	-5
12. Rádio Beat	7	11	5	4

*Poznámka:
Změny, které jsou
na hranici či
přesahují velikost
statistické chyby,
jsou zvýrazněny
tučně.*

- **Nově na prvním místě Rádio Impuls** (minule druhé). **Minule první Radiožurnál nyní sdílí druhé až třetí místo s Evropou 2** (minule pátá). Na čtvrtém místě zůstává Hitrádio FM Plus, páté je Rádio Blaník (minule šesté) a šestá Frekvence 1 (minule sedmá). **Na sedmé místo ze třetího kleslo Rádio Kiss, u kterého zároveň došlo k statisticky významnému poklesu DR.** Na osmém až dvanáctém místě jsou pozice beze změny, nicméně **Country radio zaznamenalo pokles DR na hranici statistické významnosti.**
- **Většina stanic zaznamenala nárůst DR.**

Zdroj: Radio Projekt 1.4.2017 – 30.9.2017, 1.7.2017 – 17.12.2017, hodnoty jsou uváděny zaokrouhlené

Situace v krajích – Karlovarský kraj



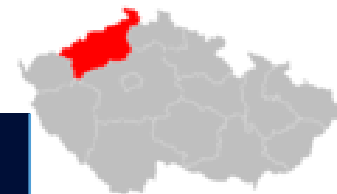
DR – poslech včera v 000	2Q + 3Q 2017	3Q + 4Q 2017	chyba v 000	DR – změna v 000
1. Hitrádio Dragon	33	32	8	-1
2. Frekvence 1	28	31	8	3
3. Rádio Impuls	25	30	8	5
4. Radio Egrensis	30	27	7	-3
5. ČRo Radiožurnál	22	26	7	4
6. Evropa 2	24	21	7	-3
7. Rádio Blaník	19	18	6	-1
8. – 9. ČRo Plzeň	9	9	4	0
8. – 9. ČRo Dvojka	4	9	4	5
10. Country radio	8	7	4	-1
11. Rádio Beat	5	5	3	0
12. – 13. zahraniční stanice	3	3	3	0
12. – 13. ČRo Plus	1	3	2	2,5

*Poznámka:
Změny, které jsou
na hranici či
přesahují velikost
statistické chyby,
jsou zvýrazněny
tučně.*

- **Velmi malé rozdíly v DR mezi prvním až sedmým místem. První místo udrželo Radio Dragon. Druhá je Frekvence 1 (minule třetí) a třetí Rádio Impuls (minule čtvrté). Na čtvrté místo u druhého kleslo Radio Egrensis. ČRo Radiožurnál je nově pátý (minulá čtyři měření byl šestý) a na šesté místo z pátého klesla Evropa 2. ČRo Plzeň udržel osmé místo, resp. sdílí 8. – 9. pozici s ČRo Dvojka, který zaznamenal statisticky významný nárůst DR a postoupila z dvanáctého místa na sdílenou 8. – 9. pozici. Statisticky významný nárůst DR zaznamenal také ČRo Plus. Statisticky významný pokles zaznamenalo Rock Rádio, které se ani nevešlo do první dvanáctky.**

Zdroj: Radio Projekt 1.4.2017 – 30.9.2017, 1.7.2017 – 17.12.2017, hodnoty jsou uváděny zaokrouhlené

Situace v kraích – Ústecký kraj



DR – poslech včera v 000	2Q + 3Q 2017	3Q + 4Q 2017	chyba v 000	DR – změna v 000
1. Rádio Blaník	97	95	14	-2
2. Rádio Impuls	70	76	12	6
3. – 4. Evropa 2	62	64	11	2
3. – 4. Frekvence 1	58	64	11	6
5. ČRo Radiožurnál	43	43	10	0
6. Hitrádio FM	41	36	9	-5
7. Fajn North Music	32	34	9	2
8. Rock Rádio	16	23	7	7
9. Fajn Radio	23	21	7	-2
10. Country radio	19	19	6	0
11. ČRo Dvojka	18	18	6	0
12. Rádio Beat	12	16	6	4
13. ČRo Sever	19	14	5	-5

*Poznámka:
Změny, které jsou
na hranici či
přesahují velikost
statistické chyby,
jsou zvýrazněny
tučně.*

- **Na prvních sedmi místech beze změny**, kromě toho, že třetí a čtvrté místo spolu nově sdílejí Evropa 2 a Frekvence 1. **Na osmém místě nově Rock Rádio (minule dvanácté), které zaznamenalo statisticky významný nárůst DR.** ČRo Dvojka udržel jedenáctou pozici. **ČRo Sever zaznamenal pokles denní poslechoivosti na hranici statistické významnosti a klesl z desátého místa třinácté.** Ze třináctého místa na dvanácté postoupilo Rádio Beat.

Zdroj: Radio Projekt 1.4.2017 – 30.9.2017, 1.7.2017 – 17.12.2017, hodnoty jsou uváděny zaokrouhlené

Situace v krajích – Liberecký kraj



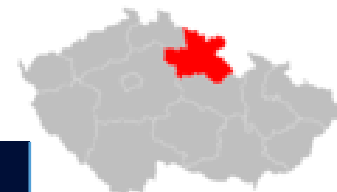
DR – poslech včera v 000	2Q + 3Q 2017	3Q + 4Q 2017	chyba v 000	DR – změna v 000
1. – 2. ČRo Radiožurnál	42	47	10	5
1. – 2. Evropa 2	48	47	10	-1
3. – 4. RCL - Radio Contact	38	38	9	0
3. – 4. Rádio Impuls	37	38	9	1
5. Frekvence 1	36	37	9	1
6. – 7. Rádio Blaník	10	17	6	7
6. – 7. Hitrádio FM	18	17	6	-1
8. – 9. Rádio Beat	20	14	6	-6
8. – 9. ČRo Dvojka	14	14	6	0
10. Country radio	13	10	5	-3
11. Rádio Kiss	7	9	5	2
12. – 14. ČRo Sever	7	5	3	-2
12. – 14. ČRo Liberec	2	5	3	3
12. – 14. ČRo Hradec Králové	3	5	3	2

*Poznámka:
Změny, které jsou
na hranici či
přesahují velikost
statistické chyby,
jsou zvýrazněny
tučně.*

- **ČRo Radiožurnál (minule druhý) nově sdílí první až druhé místo s Evropou 2 (minule první). Třetí až páté místo beze změny. Na šestém místě minule desáté Rádio Blaník, které zaznamenalo statisticky významný nárůst DR. Na osmé místo se ze šestého vrátilo Rádio Beat, kterému statisticky významně poklesl DR. ČRo Dvojka si zachoval DR, nicméně klesl z osmého místa na deváté.**
- **ČRo Liberec DR statisticky významně vzrostl a stanice ze 17. místa postoupila na sdílené 12. - 14. Denní poslechovost vzrostla rovněž ČRo Hradec Králové.**

Zdroj: Radio Projekt 1.4.2017 – 30.9.2017, 1.7.2017 – 17.12.2017, hodnoty jsou uváděny zaokrouhlené

Situace v krajích – Královéhradecký kraj



DR – poslech včera v 000	2Q + 3Q 2017	3Q + 4Q 2017	chyba v 000	DR – změna v 000
1. Rádio Impuls	64	67	11	3
2. Frekvence 1	52	55	10	3
3. Evropa 2	56	47	10	-9
4. Rádio Blaník	48	41	9	-7
5. ČRo Radiožurnál	33	40	9	7
6. Rádio Černá Hora	33	36	8	3
7. ČRo Hradec Králové	32	25	7	-7
8. Hitrádio Magic	30	22	7	-8
9. – 10. Rádio Beat	15	17	6	2
9. – 10. ČRo Dvojka	18	17	6	-1
11. Country radio	14	13	5	-1
12. Fajn Radio	5	8	4	3

*Poznámka:
Změny, které jsou
na hranici či
přesahují velikost
statistické chyby,
jsou zvýrazněny
tučně.*

- Na prvním místě zůstává Rádio Impuls.** Na druhém a třetím místě si prohodily pořadí Frekvence 1 a Evropa 2. Na čtvrté pozici zůstává Rádio Blaník. Na pátém místě ČRo Radiožurnál (minule šestý), na šestém Rádio Černá Hora (minule páté). **Sedmé a osmé místo beze změny, ačkoliv obě stanice – ČRo Hradec Králové a Hitrádio Magic – zaznamenaly statisticky významný pokles DR.** ČRo Dvojka (minule devátá) nově sdílí deváté až desáté místo s Radiem Beat. U Fajn Rádia se zastavil dvě předchozí období trvající statisticky významný pokles DR.

Zdroj: Radio Projekt 1.4.2017 – 30.9.2017, 1.7.2017 – 17.12.2017, hodnoty jsou uváděny zaokrouhlené

Situace v krajích – Pardubický kraj



DR – poslech včera v 000	2Q + 3Q 2017	3Q + 4Q 2017	chyba v 000	DR – změna v 000
1. Rádio Impuls	54	58	10	4
2. Evropa 2	48	48	10	0
3. Frekvence 1	51	41	9	-10
4. Rádio Blaník	26	36	8	10
5. ČRo Radiožurnál	33	33	8	0
6. Rádio Černá Hora	30	28	7	-2
7. Fajn Radio	23	19	6	-4
8. – 10. Rádio Beat	9	15	6	6
8. – 10. ČRo Dvojka	14	15	6	1
8. – 10. ČRo Pardubice	17	15	6	-2
11. Country radio	17	14	5	-3
12. Rádio Kiss	10	11	5	1
13. Hitrádio Magic	6	10	5	4

*Poznámka:
Změny, které jsou
na hranici či
přesahují velikost
statistické chyby,
jsou zvýrazněny
tučně.*

- Na prvním místě již páté měření za sebou Rádio Impuls. Druhá Evropa 2 (minule třetí). Třetí Frekvence 1 (minule druhá), které statisticky významně poklesl DR. Nově je čtvrté Rádio Blaník (minule šesté), kterému statisticky významně vzrostl DR. ČRo Radiožurnál udržel DR, ale klesl ze čtvrtého na páté místo. Statisticky významný nárůst zaznamenalo Rádio Beat, které bylo minule dvanácté (a minule rovněž zaznamenalo statisticky významný pokles DR). ČRo Pardubice minule sdílelo 8. – 9. místo s Country radiem a nyní sdílí 8. – 10. místo s Rádiem Beat.

Zdroj: Radio Projekt 1.4.2017 – 30.9.2017, 1.7.2017 – 17.12.2017, hodnoty jsou uváděny zaokrouhlené

Situace v krajích – Vysočina



DR – poslech včera v 000	2Q + 3Q 2017	3Q + 4Q 2017	chyba v 000	DR – změna v 000
1. Rádio Impuls	42	60	11	18
2. Hitrádio Vysočina	53	55	10	2
3. Frekvence 1	35	43	9	8
4. Evropa 2	34	37	9	3
5. – 6. ČRo Radiožurnál	38	31	8	-7
5. – 6. Rádio Blaník	42	31	8	-11
7. ČRo Dvojka	19	20	6	1
8. Rádio Beat	19	18	6	-1
9. ČRo Vysočina	12	15	6	3
10. ČRo Brno	8	12	5	4
11. Country radio	14	11	5	-3
12. Rádio Krokodýl	10	9	4	-1

*Poznámka:
Změny, které jsou
na hranici či
přesahují velikost
statistické chyby,
jsou zvýrazněny
tučně.*

- Na prvním místě nově (po třech obdobích) Rádio Impuls, kterému statisticky významně narostl DR a které vystřídalo nyní druhé Hitrádio Vysočina. Třetí je Frekvence 1 (minule pátá), čtvrtá Evropa 2 (minule šestá). Na páté místo ze čtvrtého klesl ČRo Radiožurnál. **Rádiu Blaník statisticky významně klesl DR a stanice klesla ze sdíleného druhého až třetího místa na šesté. ČRo Dvojka udržela sedmé místo. ČRo Vysočina postoupil z desátého místa na deváté a ČRo Brno postoupil ze třináctého místa na desáté.**

Zdroj: Radio Projekt 1.4.2017 – 30.9.2017, 1.7.2017 – 17.12.2017, hodnoty jsou uváděny zaokrouhlené

Situace v krajích – Jihomoravský kraj




DR – poslech včera v 000	2Q + 3Q 2017	3Q + 4Q 2017	chyba v 000	DR – změna v 000
1. Rádio Impuls	116	103	15	-13
2. Evropa 2	98	101	14	3
3. ČRo Radiožurnál	89	92	14	3
4. Frekvence 1	72	81	13	9
5. Rádio Krokodýl	78	72	12	-6
6. ČRo Brno	66	66	12	0
7. Rádio Kiss	45	46	10	1
8. Rádio Petrov	43	44	10	1
9. Hitrádio City	37	39	9	2
10. Rádio Jih	28	38	9	10
11. ČRo Dvojka	33	29	8	-4
12. Rádio Blaník	19	27	8	8
13. Rádio Beat	22	24	7	2

*Poznámka:
Změny, které jsou
na hranici či
přesahují velikost
statistické chyby,
jsou zvýrazněny
tučně.*

- Na prvních třech místech beze změny, přičemž Rádio Impuls je první již šesté měření za sebou. Na čtvrtém místě je Frekvence 1 (minule pátá) a na pátém je Rádio Krokodýl (minule čtvrté). ČRo Brno si udrželo šesté místo. ČRo Dvojka klesla z desátého místa na jedenácté. **Statisticky významný nárůst DR zaznamenalo Rádio Jih (minule jedenácté), a Rádio Blaník (minule patnácté).**

Zdroj: Radio Projekt 1.4.2017 – 30.9.2017, 1.7.2017 – 17.12.2017, hodnoty jsou uváděny zaokrouhlené

Situace v krajích – Olomoucký kraj



DR – poslech včera v 000	2Q + 3Q 2017	3Q + 4Q 2017	chyba v 000	DR – změna v 000
1. Rádio Impuls	90	91	13	1
2. – 3. Rádio Haná (Skyrock)	47	55	10	8
2. – 3. Evropa 2	50	55	10	5
4. Frekvence 1	45	48	10	3
5. ČRo Radiožurnál	44	44	9	0
6. ČRo Olomouc	31	25	7	-6
7. Radio Čas	22	21	7	-1
8. Rádio Rubi	14	20	6	6
9. Hitrádio Orion	33	19	6	-14
10. ČRo Dvojka	19	14	6	-5
11. – 12. Rádio Beat	8	11	5	3
11. – 12. Rádio Blaník	7	11	5	4
13. ČRo Brno	5	8	4	3
14. ROCK MAX	10	8	4	-2

*Poznámka:
Změny, které jsou
na hranici či
přesahující velikost
statistické chyby,
jsou zvýrazněny
tučně.*

- **Dlouhodobě první Rádio Impuls.** Druhé až třetí místo sdílí Rádio Haná (minule třetí a předminule páté) a Evropa 2 (minule druhá. Třetí a čtvrtá pozice beze změny. Na šestém místě je ČRo Olomouc (minule sedmý) na sedmém Rádio Čas (minule osmé). Na osmé místo z desátého se vrátilo **Rádio Rubi, kterému DR vzrostl na hranici statistické významnosti.** Na deváté místo kleslo **Hitrádio Orion (minule šesté), kterému statisticky výrazně klesla poslechovost.** ČRo Dvojka klesla z devátého na desáté místo. Na třináctém místě v Olomouckém kraji je ČRo Brno.

Zdroj: Radio Projekt 1.4.2017 – 30.9.2017, 1.7.2017 – 17.12.2017, hodnoty jsou uváděny zaokrouhlené

Situace v krajích – Zlínský kraj



DR – poslech včera v 000	2Q + 3Q 2017	3Q + 4Q 2017	chyba v 000	DR – změna v 000
1. Rádio Impuls	66	58	11	-8
2. ČRo Radiožurnál	48	47	10	-1
3. Frekvence 1	46	46	10	0
4. Evropa 2	44	42	9	-2
5. – 6. Rádio Kiss	45	31	8	-14
5. – 6. ČRo Brno	32	31	8	-1
7. Rádio Zlín	21	30	8	9
8. ROCK MAX	21	24	7	3
9. Radio Čas	33	23	7	-10
10. Hitrádio Orion	15	16	6	1
11. ČRo Dvojka	15	15	6	0

*Poznámka:
Změny, které jsou
na hranici či
přesahují velikost
statistické chyby,
jsou zvýrazněny
tučně.*

- Pořadí na prvních třech místech beze změny, přičemž již páté období za sebou je první Rádio Impuls. ČRo Radiožurnál je již čtvrté období na druhém místě. Čtvrtá je Evropa 2 (minule pátá). Páté až šesté místo sdílí Rádio Kiss (minule čtvrté), kterému statisticky klesl DR a ČRo Brno (minule sedmé). Sedmé je nově Rádio Zlín (minule deváté), kterému statisticky významně vzrostl DR. Na desáté místo ze šestého kleslo Rádio Čas, kterému statisticky významně klesl DR. ČRo Dvojka udržela jedenácté místo.**

Zdroj: Radio Projekt 1.4.2017 – 30.9.2017, 1.7.2017 – 17.12.2017, hodnoty jsou uváděny zaokrouhlené

Situace v krajích – Moravskoslezský kraj



DR – poslech včera v 000	2Q + 3Q 2017	3Q + 4Q 2017	chyba v 000	DR – změna v 000
1. Rádio Impuls	132	125	16	-7
2. Frekvence 1	118	115	15	-3
3. ČRo Radiožurnál	88	90	13	2
4. Evropa 2	76	84	13	8
5. Radio Čas	69	81	13	12
6. Hitrádio Orion	84	79	13	-5
7. Rádio Helax	57	71	12	14
8. Rádio Kiss	57	49	10	-8
9. ČRo Ostrava	38	45	10	7
10. Radio Čas Rock	34	38	9	4
11. Country radio	31	24	7	-7
12. ČRo Dvojka	21	20	7	-1
13. Rádio Blaník	18	16	6	-2

*Poznámka:
Změny, které jsou
na hranici či
přesahují velikost
statistické chyby,
jsou zvýrazněny
tučně.*

- Na prvních dvou místech stále s výrazným odstupem před ostatními zůstávají Rádio Impuls a Frekvence 1. ČRo Radiožurnál si udržel třetí místo. Čtvrtá je Evropa 2 (minule pátá), páté je Rádio Čas (minule šesté), na šesté místo ze čtvrtého kleslo Hitrádio Orion. **Rádiu Helax statisticky významně vzrostl DR** a stanice stoupla ze sedmého na osmé místo. Osmé je Rádio Kiss (minule sedmé). Na devátém až třináctém místě pořadí beze změny, nicméně **Country radiu klesl DR na hranici statisticky významnosti**.

Zdroj: Radio Projekt 1.4.2017 – 30.9.2017, 1.7.2017 – 17.12.2017, hodnoty jsou uváděny zaokrouhlené

Situace v krajích – postavení ČRo jako celku v jednotlivých krajích

	DR v 000				DR v %	WR v 000				WR v %	ATS rel. (v min.)	Share cílový region v %		
	2Q+3Q 2017	3Q+4Q 2017	Chyba	změna	3Q+4Q 2017	2Q+3Q 2017	3Q+4Q 2017	chyba	změna	3Q+4Q 2017	3Q+4Q 2017	2Q+3Q 2017	3Q+4Q 2017	změna v p.b.
Praha	187	191	19	4	17,5	332	341	23	9	31,3	240	25,1	26	0,9
Středočeský kraj	188	184	19	-4	16,8	298	287	22	-11	26,2	221	19,9	21,2	1,3
Jihočeský kraj	103	98	13	-5	18,4	166	161	16	-5	30,2	219	22,7	20,2	-2,5
Plzeňský kraj	97	96	13	-1	20,1	146	148	15	2	30,9	230	27,8	25,2	-2,6
Karlovarský kraj	34	40	9	6	15,9	59	58	10	-1	23,1	234	14,9	18,5	3,6
Ústecký kraj	78	74	12	-4	10,8	135	127	15	-8	18,6	249	15,5	15,7	0,2
Liberecký kraj	66	73	12	7	19,8	105	113	13	8	30,8	243	23,2	26,7	3,5
Královéhradecký kraj	81	84	12	3	18,8	137	135	14	-2	30,2	244	23,4	24,6	1,2
Pardubický kraj	66	68	11	2	16,2	118	117	14	-1	27,9	259	22,1	21,9	-0,2
Vysočina	77	75	12	-2	17,8	118	118	14	0	28,2	264	23	24	1
Jihomoravský kraj	188	187	19	-1	18,9	291	295	22	4	29,9	225	22,5	23,4	0,9
Olomoucký kraj	91	86	13	-5	16,4	139	128	15	-11	24,5	250	22	21,9	-0,1
Zlínský kraj	99	91	13	-8	18,9	154	150	15	-4	31	249	26	25,6	-0,4
Moravskoslezský kraj	145	154	17	9	15,2	235	255	20	20	25,1	234	17	19,8	2,8
celá ČR	1501	1500	53	-1	17,1	2434	2434	63	0	27,7	237	x	x	x

Poznámka: Změny, které jsou na hranici či přesahují velikost statistické chyby, jsou zvýrazněny tučně.

Zdroj: Radio Projekt 1.4.2017 – 30.9.2017, 1.7.2017 – 17.12.2017, hodnoty jsou uváděny zaokrouhlené

Shrnutí

Radiový trh ČR

- **celková situace** na rádiovém trhu poměrně **stabilní**
- celkový DR dosahuje hodnoty 62,4 % a ve srovnání s předchozím obdobím vzrostl, nicméně hodnoty DR jsou nižší než byly před rokem
- celkový WR oproti předchozímu období vzrostl a dosahuje hodnoty 86,7 %, přičemž hodnoty WR jsou zároveň vyšší než byly před rokem
- průměrná doba poslechu dlouhodobě osciluje okolo 5 hodin, v aktuálním měření to bylo 4 hodiny 50 minut (minule 4 hod. 45 min.)

Zdroj: Radio Projekt 1.4.2017 – 30.9.2017, 1.7.2017 – 17.12.2017, hodnoty jsou uváděny zaokrouhlené

Český rozhlas

- podíl veřejnoprávního vysílání ve srovnání s minulým obdobím podle ukazatele **poslech včera se prakticky nezměnil**
- podíl veřejnoprávního vysílání ve srovnání s minulým obdobím podle ukazatele **poslech minulý týden zůstal naprosto stejný**
- doba poslechu (ATS relativ) je 3 hodiny 57 minut, tj. o 13 minut vyšší (minule 3 hod. a 44 min.)
- **podíl na trhu stoupl o 0,7 p.b. na 22,4 %**, současný nárůst sharu ČRo je dán zejména tím, že svůj podíl na trhu zvýšily celoplošné stanice ČRo (z 15,7 % při minulém měření na 16,6 % v aktuálním měření)

Zdroj: Radio Projekt 1.4.2017 – 30.9.2017, 1.7.2017 – 17.12.2017, hodnoty jsou uváděny zaokrouhlené

Pozice stanic

pořadí podle podílu na trhu téměř beze změny, na druhém a třetím místě se prohodily ČRo Radiožurnál a Frekvence 1

1. Rádio Impuls (nárůst podílu na trhu; opět 1.)
2. ČRo Radiožurnál (nárůst podílu na trhu; minule 3.)
3. Frekvence 1 (pokles podílu na trhu; minule 2)
4. Evropa 2 (nárůst podílu na trhu; minule 4.)
5. Rádio Blaník (pokles podílu na trhu; minule 5.)
6. ČRo Dvojka (nárůst podílu na trhu; opět 6.)
7. ČRo Plus (zachování podílu na trhu; opět 7.)
8. ČRo Vltava (zachování podílu na trhu; opět 8.)

Zdroj: Radio Projekt 1.4.2017 – 30.9.2017, 1.7.2017 – 17.12.2017, hodnoty jsou uváděny zaokrouhlené

Situace v regionech podle DR

první pozice v krajích patří dlouhodobě primárně soukromému sektoru, přičemž nejvíce jich aktuálně zaujímá Rádio Impuls

- na prvním místě soukromé celoplošné stanice – ve Středočeském, Plzeňském, Královéhradeckém, Pardubickém, Jihomoravském, Olomouckém, Zlínském a Moravskoslezském kraji a Kraji Vysočina
- na prvním místě soukromé regionální stanice – Jihočeský, Karlovarský a Ústecký kraj
- na prvním místě veřejnoprávní rozhlas – Praha a Středočeský kraj
- první až druhé místo v Libereckém kraji sdílí veřejnoprávní rozhlas a soukromá celoplošná stanice

Zdroj: Radio Projekt 1.4.2017 – 30.9.2017, 1.7.2017 – 17.12.2017, hodnoty jsou uváděny zaokrouhlené

Příloha – chybové intervaly

Rozmezí hodnot DR a WR

RADIO PROJEKT 3. kvartál - 4. kvartál 2017	Rádia včera		Rádia v posl. 7 dnech	
	Prj 000	Ch 000 (+/-)	Prj 000	Ch 000 (+/-)
ČRo Radiožurnál	846	41	1 491	53
ČRo Dvojka	293	25	501	33
ČRo Vltava	45	10	134	17
ČRo Plus	65	12	110	16
ČRo Wave	8	4	26	8
ČRo Jazz	2	2	8	4
ČRo Rádio Junior	6	4	19	6
ČRo D-Dur	12	5	23	7
ČRo Regina Praha	8	4	20	7
ČRo Region (Středočeský kraj)	9	5	25	8
ČRo České Budějovice	47	10	75	13
ČRo Plzeň	45	10	85	14
ČRo Sever	21	7	47	10
ČRo Liberec	6	4	12	5
ČRo HK	32	8	68	12
ČRo Pardubice	16	6	35	9
ČRo Brno	122	16	200	21
ČRo Ostrava	49	11	85	14
ČRo Olomouc	33	9	68	12
ČRo Vysočina	15	6	27	8
ČRo				
VEŘEJNOPRÁVNÍ CELOPLOŠNÉ STANICE	1 500	53	2 434	63
ČRo REGIONÁLNÍ VYSÍLÁNÍ	1 172	48	1 937	58
	396	29	710	38
Rádio Impuls	1 028	45	1 932	58
Frekvence 1	818	41	1 509	53
Evropa 2	860	42	1 528	53
Rádio Blaník	569	35	1 026	45

Zdroj: Radio Projekt 1.7.2017 – 17.12.2017

Děkujeme za pozornost

*Analytické a výzkumné oddělení
Zuzana Kubišová*

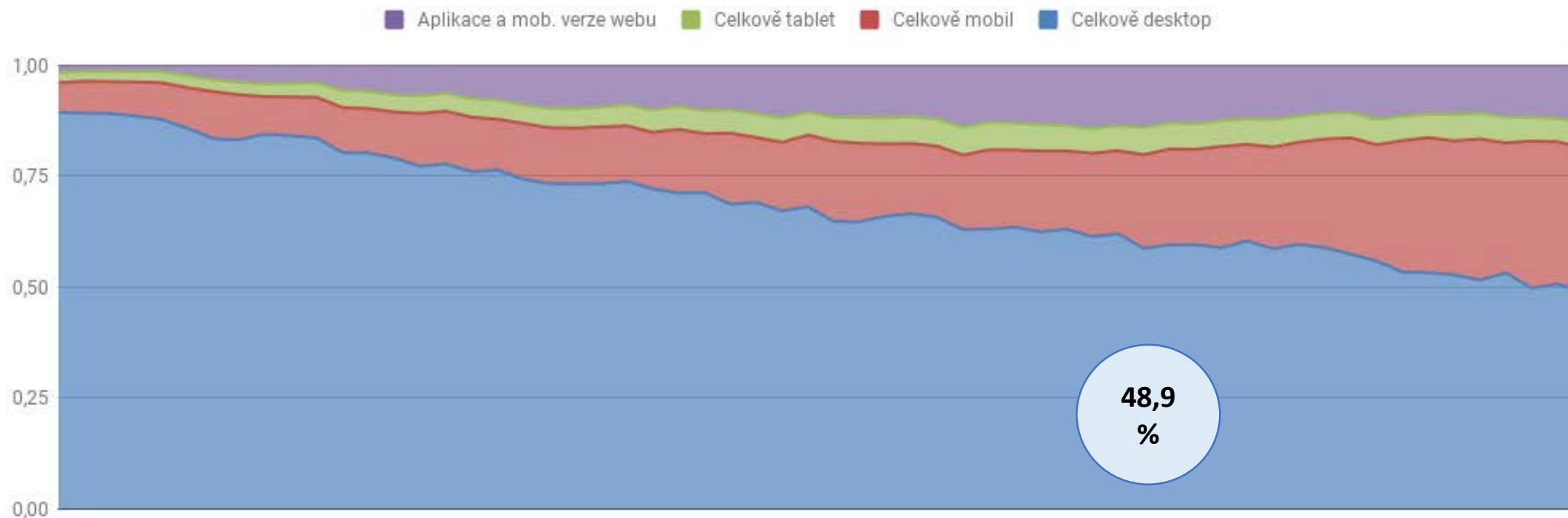
Český rozhlas | Vinohradská 12, 120 99 Praha 2 | www.rozhlas.cz

Návštěvnost a poslechnovost ČRo na nových médiích

1. 7. 2017 – 30. 12. 2017

Vývoj návštěvnosti z mobilů a tabletů na webu a v mobilních aplikacích 1.1.2013 – 31.12.2017

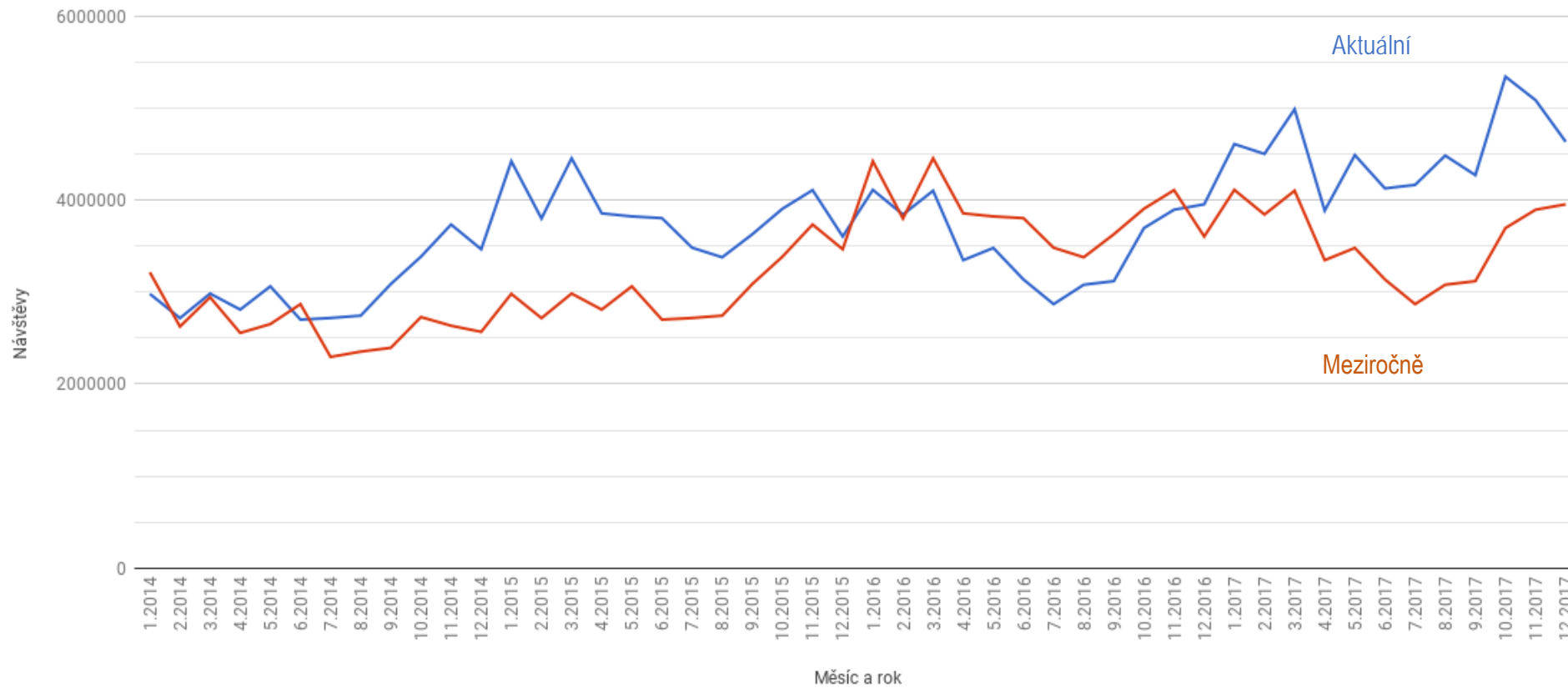
Návštěvnost médií ČR o procentuálně



- podíl návštěv z mobilů a tabletů na webech rozhlasu vzrostl na 43,8 %
- na weby a mobilní aplikace ČRo přišlo z mobilů a tabletů celkem 51,1 % návštěv

Meziroční vývoj návštěvnosti webů a aplikací ČRo meziročně

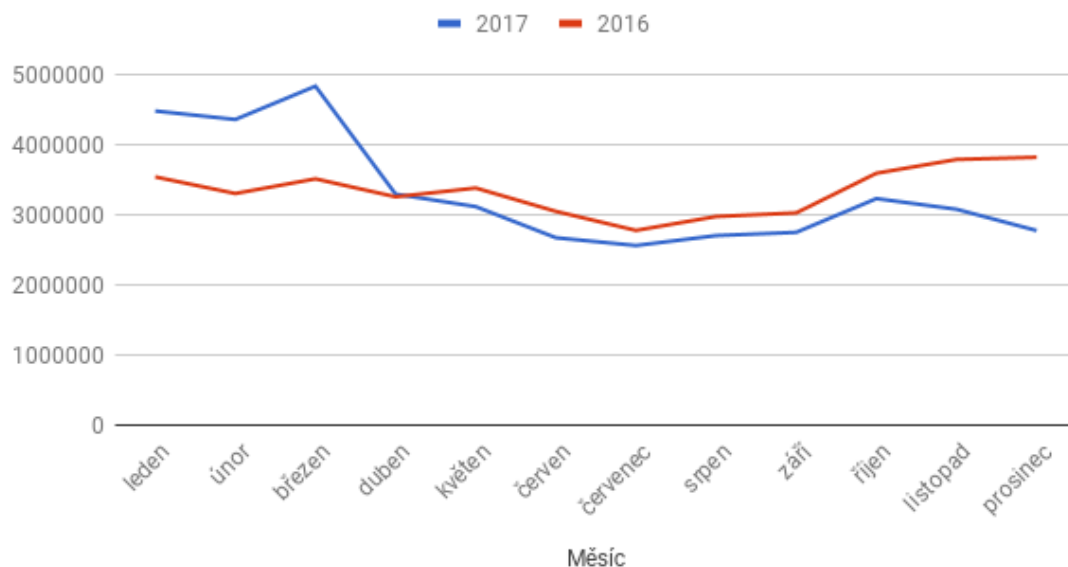
Návštěvnost všech platforem meziročně



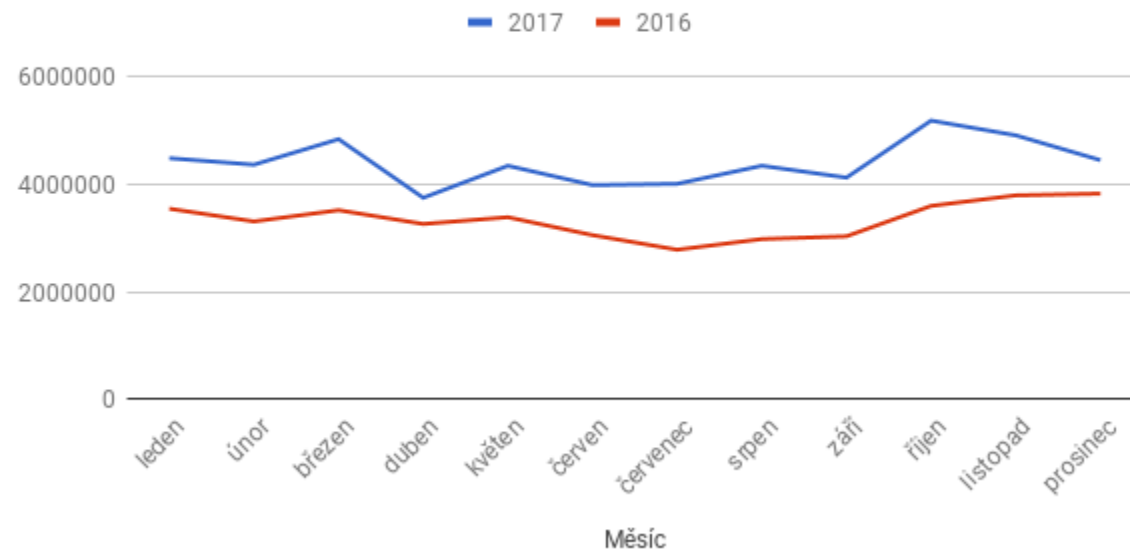
- Meziroční nárůst návštěvnosti ve 2. pololetí 2017 o 33,3%

Meziroční vývoj návštěvnosti webů na doméně rozhlas.cz 1.7.2017 – 31.12.2017 podle GA

Meziroční vývoj návštěvnosti Rozhlas.cz



Kumulativní meziroční vývoj návštěvnosti Rozhlas.cz a iRozhlas.cz



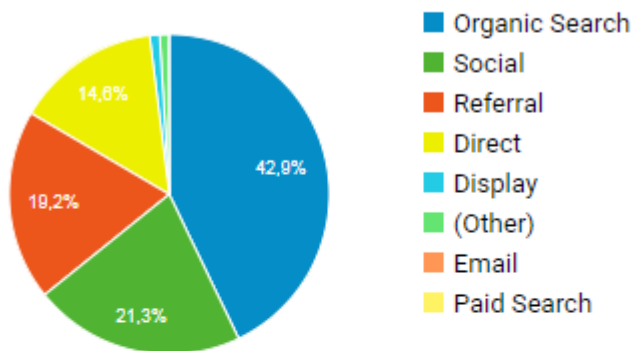
Uživatelé	Návštěvy	Zobrazené stránky	Počet stránek na 1 návštěvu	Průměrná délka návštěvy	Míra opuštění
5 881 051	17 165 009	45 146 051	2,63	0:07:56	47,1%
-17,8%	-14,4 %	-10,7%	+4,31%	+7,9%	-1,1%

- Pokles na doméně rozhlas.cz je víc než kompenzován návštěvností iRozhlasu
- Výrazný meziroční nárůst návštěv a hlavně nových uživatelů (hlavně díky iRozhlasu) pokračuje

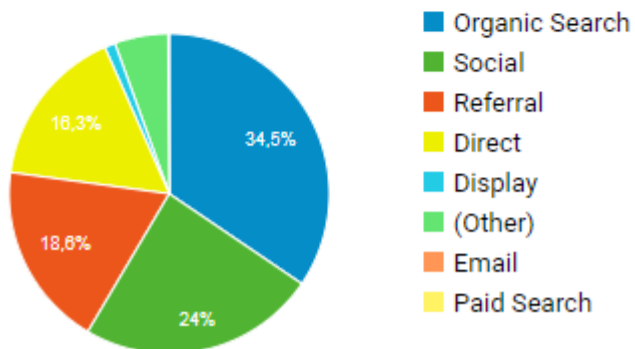
Vývoj hlavních zdrojů návštěvnosti na webu rozhlas.cz 1.7.2017 – 31.12. 2017

Nejlepší kanály

1. 7. 2017 - 31. 12. 2017



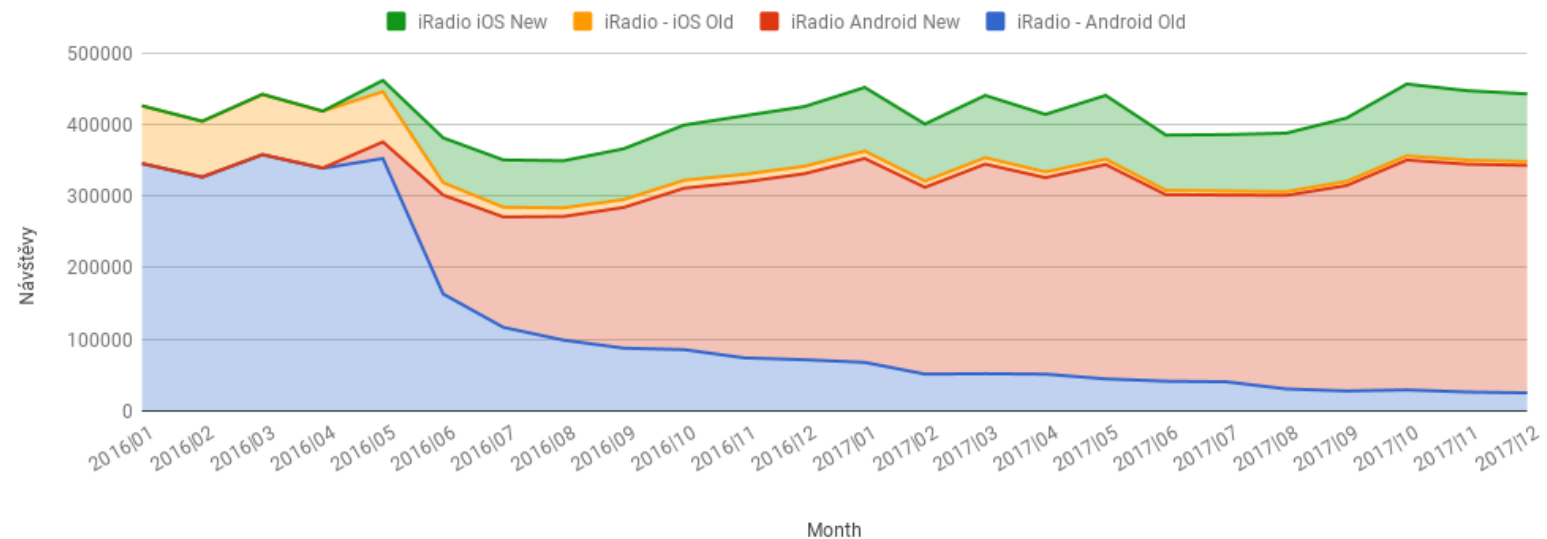
1. 7. 2016 - 31. 12. 2016



1	Organic Search	6,40 %	▲	
2	Social	23,87 %	▼	
3	Referral	11,62 %	▼	
4	Direct	23,18 %	▼	
5	Display	20,73 %	▼	
6	(Other)	85,62 %	▼	
7	Email	253,73 %	▲	
8	Paid Search	96,00 %	▼	

Vývoj návštěvnosti aplikací iRadio v iOS a Androidu 1.1. 2016 – 31.12. 2017

Aplikace iRadio



Meziroční srovnání



Meziroční vývoj návštěvnost webů ČRo v období 1. 7. 2017 – 31. 12. 2017

	web	návštěvy	meziročně %	zobrazení stránek	meziročně %
	Rozhlas.cz	17 165 009	-14	45 146 356	-11
	web	návštěvy	meziročně %	zobrazení stránek	meziročně %
1	iRozhlas	9 885 584	119	18 697 641	173
2	Přehrávač	5 877 451	0	10 152 705	2
3	Radiožurnál	2 639 323	3	4 945 056	-2
4	Regiony celkem	3 127 398	12	6 358 272	9
5	Dvojka	2 333 742	-1	6 343 584	-4
6	Audioarchiv	1 939 362	-7	6 342 198	-5
7	Radio.cz	1 860 823	13	3 402 237	7
8	Wave	1 634 365	15	2 600 106	18
9	Plus + Leonardo	1 318 423	17	3 017 768	14
10	Vltava	726 638	20	2 516 765	16
11	Brno	410 362	9	1 209 664	2
12	Sever + Liberec + Planetárium	392 998	27	622 981	18
13	Pardubice	333 258	-20	556 573	-11
14	Plzeň + Karlovy Vary	340 089	22	645 653	6
15	Region Vysočina	339 784	11	591 120	14
16	web Kraje	329 279	43	740 847	52
17	Zelená vlna	260 030	6	400 641	-3
18	Hradec Králové + Safari	260 380	44	516 259	31
19	České Budějovice	226 430	6	460 658	-4
20	Junior	192 588	20	404 467	26
21	Region střední Čechy	171 364	2	335 952	1
22	Česky a hezky	188 403	73	346 880	94

Meziroční vývoj návštěvnost webů ČRo v období 1. 7. 2017 – 31. 12. 2017

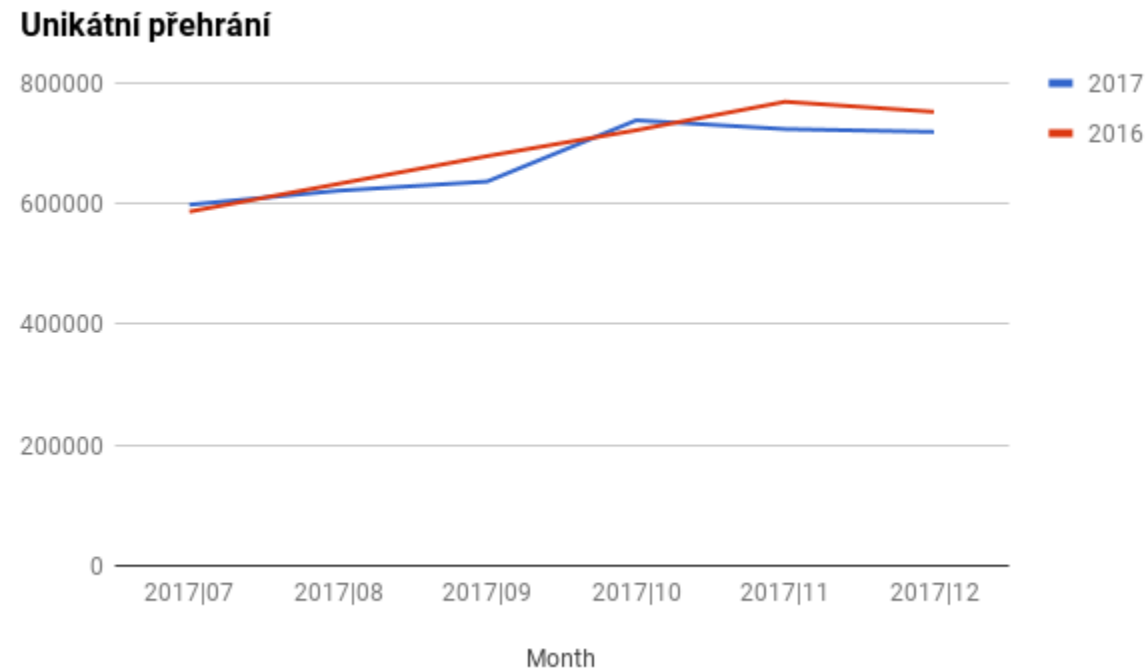
	web	návštěvy	meziročně %	zobrazení stránek	meziročně %
	Rozhlas.cz	17 165 009	-14	45 146 356	-11
	web	návštěvy	meziročně %	zobrazení stránek	meziročně %
23	program	184 359	62	724 607	44
24	Leonardo	155 750	-9	257 121	-18
25	Regina DAB Praha	142 929	19	236 334	4
26	Digitální rádio	165 080	87	336 961	65
27	Olomouc	137 048	20	294 556	9
28	Ostrava	126 887	-4	285 817	2
29	D-dur	111 034	-1	310 706	0
30	Jazz	108 321	5	264 710	6
31	Hlas pro tento den	105 784	73	392 779	25
32	lidé	97 416	13	566 763	-1
33	Náboženství	94 134	14	204 258	5
34	Čtenářský deník	67 932	-9	263 145	-16
35	Poplatek	61 219	21	188 487	12
36	Webík	42 989	-21	65 048	-48
37	Toulky českou minulostí	40 069	-6	153 435	-13
38	SOČR	37 907	9	115 367	-3
39	O rozhlase	37 021	38	135 162	4
40	Vysílače	38 289	20	200 272	5
41	Archiv ČRo	34 961	-7	181 669	-3
42	Světluška a NF	23 574	0	67 233	-1
43	Počasí	15 771	24	47 734	-15
44	Před 100 lety	14 525	19	67 818	1

Meziroční vývoj poslechovosti na přehrávači ČRo a na Play.cz 1. 7. 2017 – 31. 12. 2017

(data nezahrnují poslech ČRo na stránkách kamer (přes YouTube), na internetových agregátorech rádií a mobilních aplikacích)

	live stream	na přehrávači ČRo	ČRo mezimočně %	Spuštění na Play.cz	Play.cz mezimočně %
	poslech vysílání celkem	4 313 387	7,5	555 977	-3
	live stream	na přehrávači ČRo	ČRo mezimočně %	Spuštění na Play.cz	Play.cz mezimočně %
1	Radiožurnál	1 667 567	9,6	304 424	-6
2	Dvojka	805 996	-0,5	64 819	-14
3	Plus	462 402	21,2	25 293	30
4	Vltava	261 164	8,1	11 153	0
5	Wave	161 750	-2,3	14 935	4
6	D-dur	145 809	16,6	5 295	0
7	Brno	140 475	1,6	27 285	1
8	Jazz	109 954	4,2	12 860	18
9	Junior	82 806	6,5	3 904	-5
10	České Budějovice	61 101	4,0	10 962	1
11	Plzeň	55 052	13,7	6 331	4
12	Hradec Králové	46 970	-22,4	8 759	9
13	Olomouc	44 525	16,2	8 048	11
14	Vysočina	43 675	13,8	8 012	10
15	Rádio Retro	35 815	5,6	10 564	-12
16	Region Střední čechy	35 432	20,6	3 531	7
17	Ostrava	34 654	14,1	7 160	12
18	Sever	30 110	26,3	7 760	-2
19	Pardubice	28 995	10,0	5 671	29
20	Liberec	14 761	14,5	1 969	-7
21	Regina Dab Praha	12 118	5,7	1 006	
22	Junior - Písničky	9 704	-0,1	2 659	10
23	Karlovy Vary	8 879	13,0	911	-4
24	ČRo7 zahraniční vysílání	8 105		1 885	-18
25	Zlín	5 564			

Vývoj poslechovosti audií v Audioarchivu a článkách na webu 1.7.2017–31.12.2017



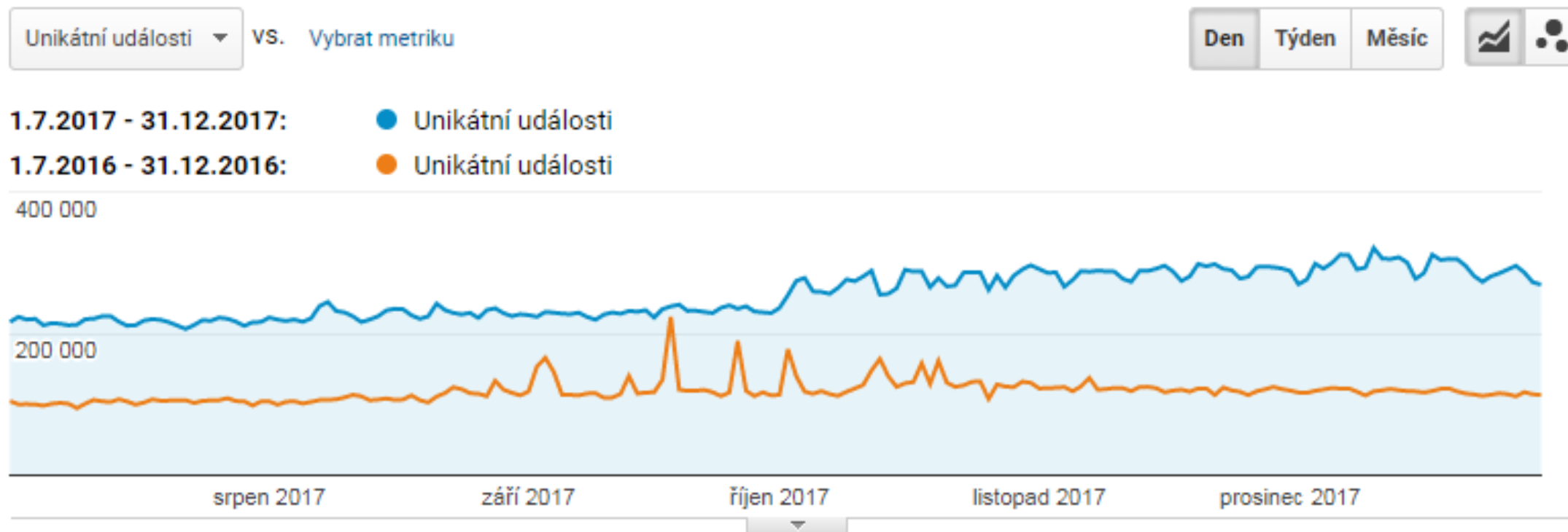
4 038 358 vs. 4 142 445 unikátních poslechů

- **Poslechovost pořadů v Audioarchivu ČRo meziročně klesla o -2,5%**

Vývoj poslechovosti nejposlouchanější pořady v Audioarchivu 1.7. 2017 – 31.12.2017

	Stanice a pořad	Celkem poslechlů	Mezimočně %
1	Radiožurnál - Host Lucie Výborné	123 954	
2	Dvojka - Četba na pokračování	123 899	-1
3	Dvojka - Četba na pokračování - Léto s Sherlockem	82 258	
4	Dvojka - Jak to vidí...	80 293	-12
5	Plus - Názory a argumenty	62 555	25
6	Dvojka - Čtení pro celou rodinu	61 784	69
7	Dvojka - Host do domu	56 581	12
8	Dvojka - Historie českého zločinu	47 136	4
9	Dvojka - Meteor	44 246	-19
10	Plus - Dnešní Plus	41 881	84
11	Dvojka - Toulky českou minulostí	41 840	-1
12	Radiožurnál - Dvacet minut Radiožurnálu	40 041	20
13	Plus - Osobnost Plus	37 613	35
14	Plus - Pro a proti	35 368	11
15	Dvojka - Rozhlasová hra	34 199	-70
16	Dvojka - Rozhlasová hra pro celou rodinu	32 821	16
17	Plus - Radiokniha	31 951	223
18	Vltava - Četba na pokračování	31 301	-46
19	Plus - Příběhy 20. století	31 189	17
20	Dvojka - Pohádka	30 681	-6

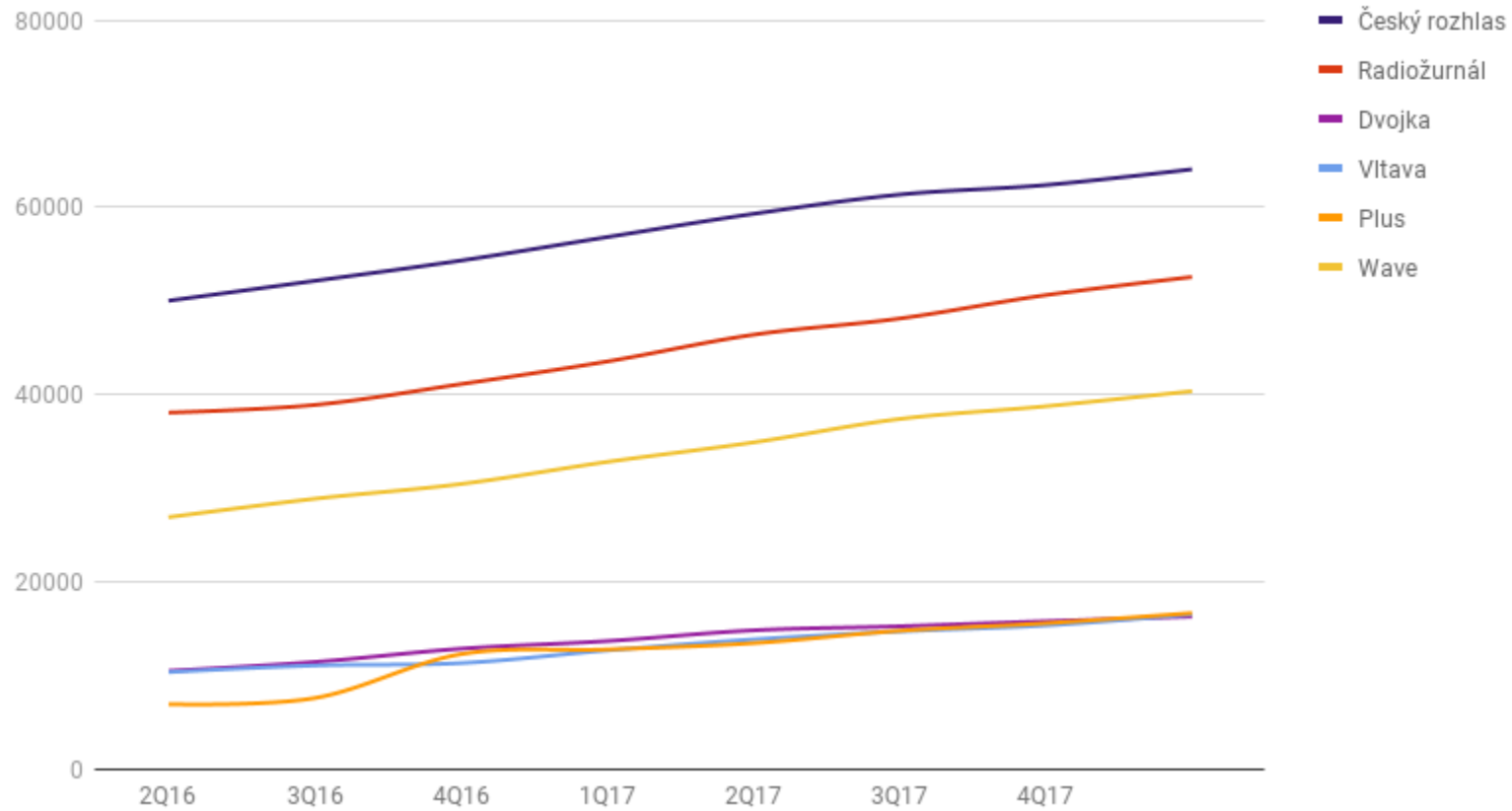
Vývoj návštěvnosti (stahování RSS feedů) podcastů ČR 1. 7. 2017 – 31. 12. 2017



- pokračuje růst návštěvnosti podcastů ČR, toto měření zaznamenává pouze žádosti, včetně automatických, o feed podcastů
- přehrání podcastů nelze měřit, protože si uživatel spouští ze svého mobilu nebo PC nahraná audia

Facebook a nárůst fanoušků

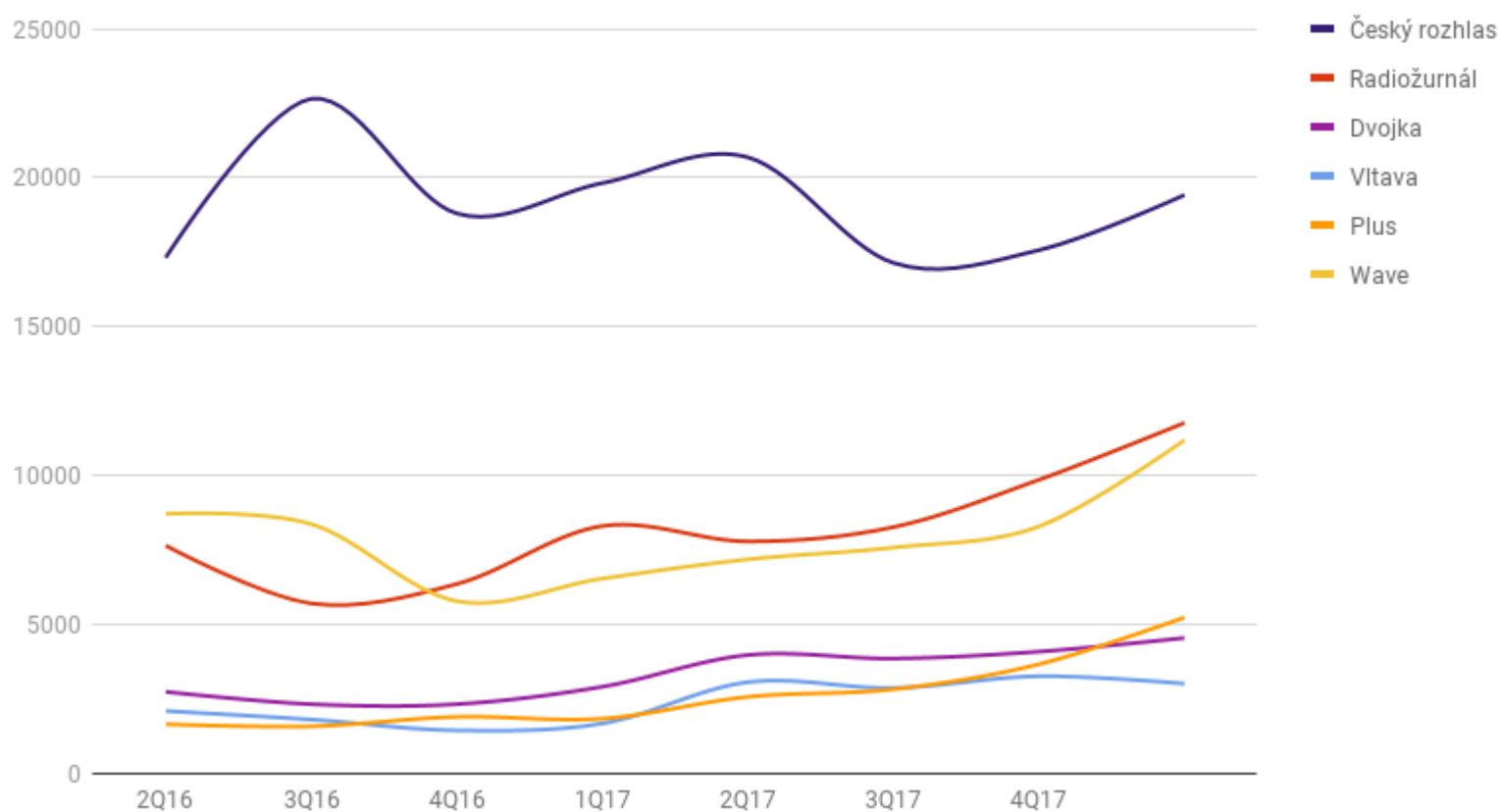
FB - růst fanoušků stránek



- Nárůst fanoušků je u všech stránek konzistentní

Facebook: Průměrný organický dosah příspěvků stránek

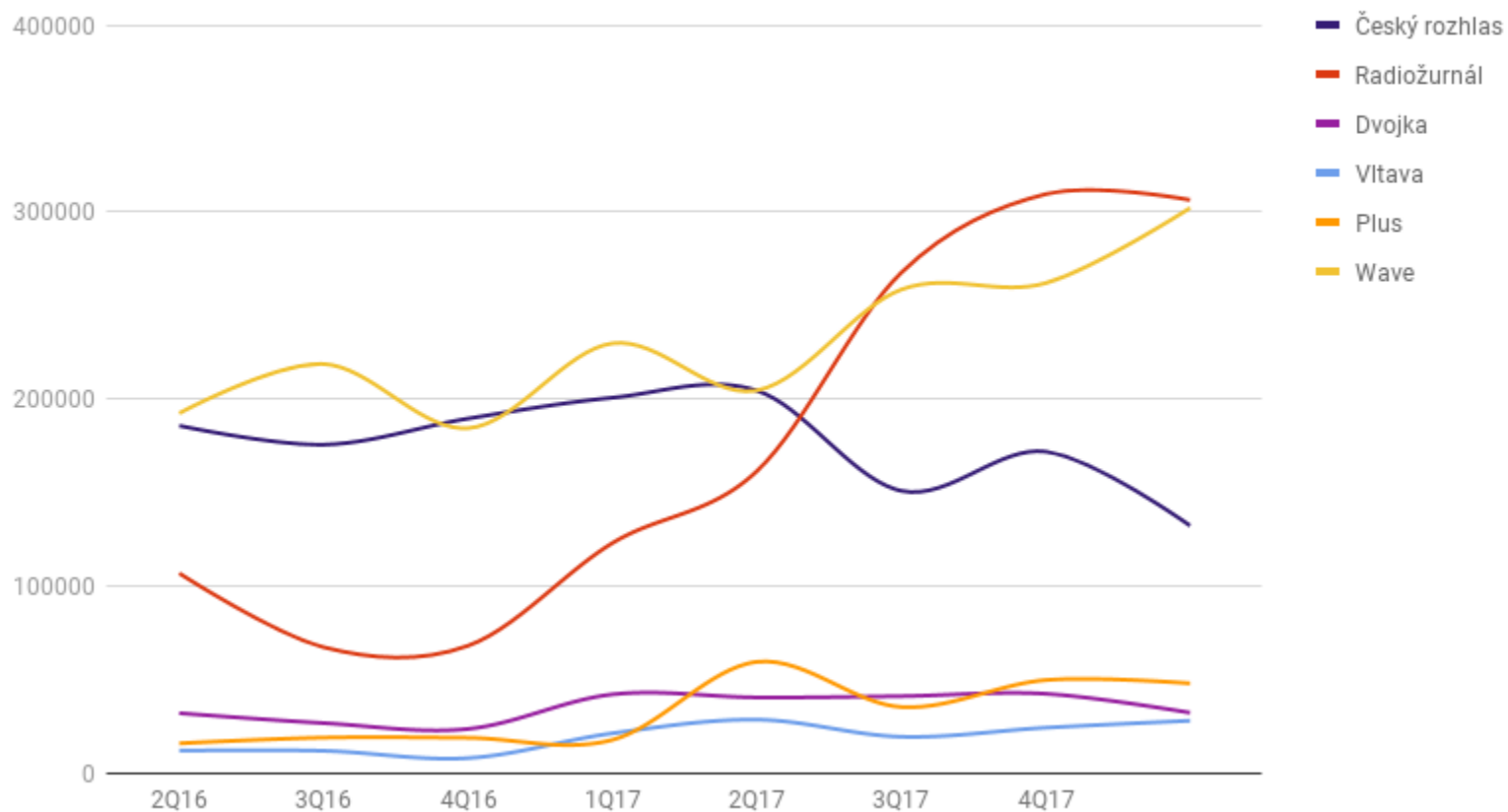
FB - organický reach stránek



- Kolísavý a postupně se snižující dosah u hlavní stránky ČRo
- Průměrný dosah stránek Radiožurnálu (20%), Plus (43%) a Wavu (35%) se zvyšuje
- Ostatní stanice víceméně stabilní

Facebook: akvizice na web www.rozhlas.cz

FB - akvizice na web

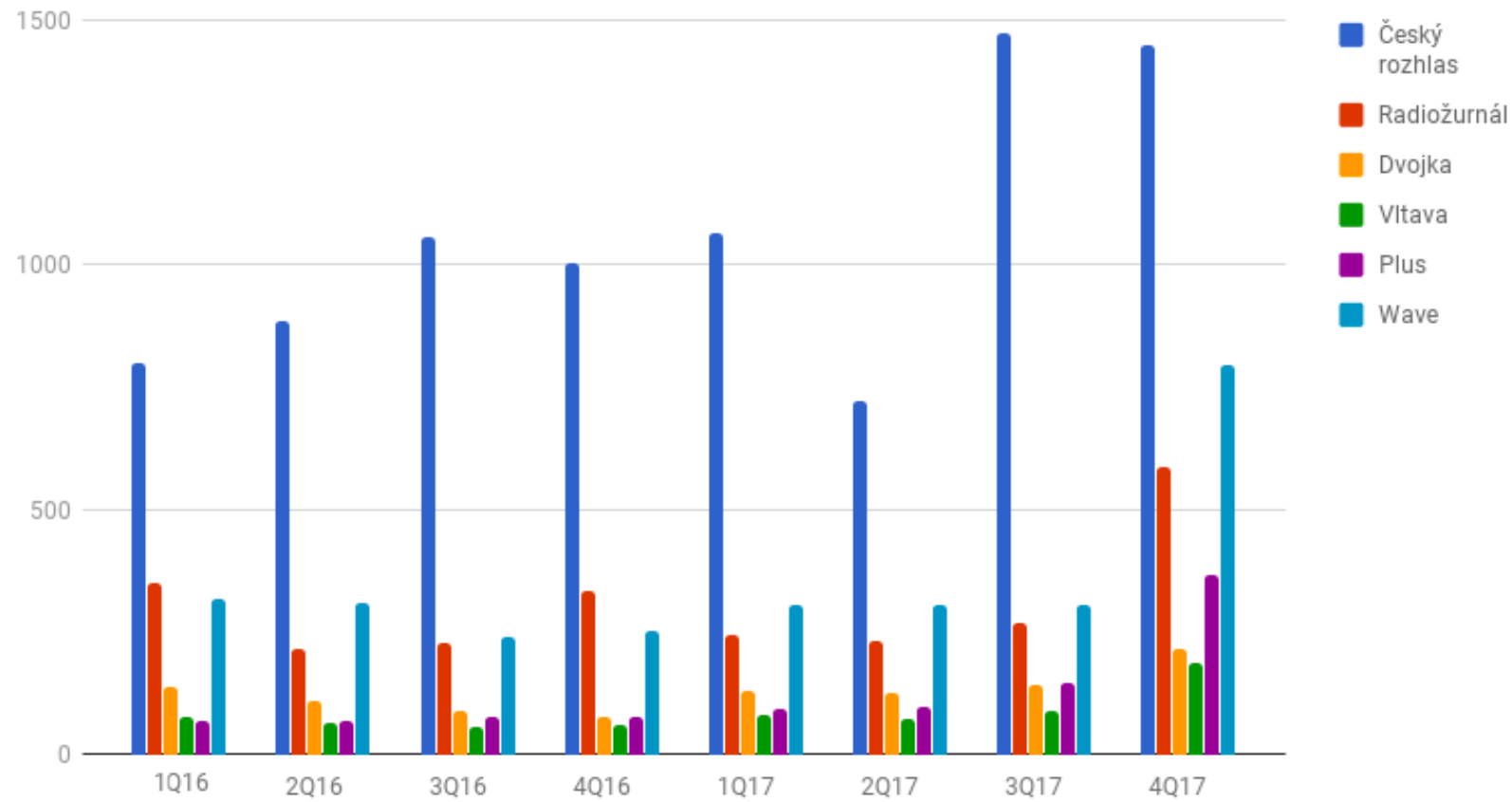


- Prudce stoupl počet prokliků ze stránky Wavu (15 %) a Vltavy (15%)
- Očividný pokles u hlavní stránky ČRo (- 23%) a Dvojky (- 24%)

Facebook: konzumace obsahu na stránkách

Souhln všech interakcí uživatelů: liky, komentáře, sdílení, prokliky, video views

FB - konzumace obsahu



Vysoký nárůst :
Radiožurnál (119%)
Dvojka (53%)
Vltava (114%)
Plus (152%)
Wave (156%)

Hlavní trendy klouzavého pololetí 1. 7. 2017 – 31. 12. 2017

Meziroční výsledky jsou většinou pozitivní, počet návštěv webů a aplikací ČRo stoupl o **35,2**.

Návštěvnost samotné domény rozhlas.cz po rozdělení klesla o **14,4%** na úkor irozhlas.cz.

Většina obsahu ČRo se konzumuje na mobilních platformách (51,1%).

Nejvýznamnější nárůsty souvisí se zprávami (iRozhlasem **119%** a Plus **17%**). Sekundují jim Vltava (**20%**) a Wave (**17%**). Regiony rostly o **12%**.

Poslech živého vysílání stanic ČRo na webu ČRo stoupl o **7,5%**, poslech audií v Audioarchivu poklesl o **2,5%**.

S navýšením obsahu na soc. sítích se ve všech směrech zvýšil i engagement u jednotlivých příspěvků stránek. Jejich organický reach se tím také zvýšil u všech stránek krom Vltavy. Prokliky na web se nejvíce zvýšily u Vltavy a Wavu, největší ztráty zaznamenala Dvojka a hlavní stránka ČRo. Nejdůležitější období je ale před námi, jelikož Facebook bude omezovat dosah stránek a tím by se měly změnit i ostatní metriky.

2/2/2018 zpracovali: M. Greguš a A. Kudláčková