



**a) RADIO PROJEKT:
základní výsledky výzkumu
období: 1.10.2017 – 31.3.2018
výsledky zveřejněny dne 3. 5. 2017**

ČRo, Výzkum a analytika

**b) Vývoj návštěv a počtu zobrazených stránek na webu ČRo
období: 1.10.2017 – 31.3.2018**

ČRo, Centrum Nová média

Interní materiál ČRo obsahuje:

*a) informace o poslechovosti rozhlasových stanic, které zjišťuje kontinuální výzkum Radio Projekt,
b) údaje o vývoji návštěv a počtu zobrazených stránek na webu ČRo za shodné období, zpracované
Centrem Nová média ČRo.*

Zpracovalo Analytické a výzkumné oddělení (Radio Projekt) a Centrum Nová média (web ČRo)

15.5.2018

RADIO PROJEKT

základní výsledky výzkumu za období 1.10. 2017 – 31. 3. 2018

výsledky zveřejněny dne 3. 5. 2018

Interní materiál – zpracovalo Analytické a výzkumné oddělení
Zuzana Kubišová

Obsah

Strana 4

Celkový přehled

Strana 9

Hlavní zjištění

Strana 14

Základní informace o Českém rozhlasu

Strana 22

Základní informace o soukromých stanicích

Strana 27

Situace v jednotlivých krajích

Strana 45

Shrnutí

Strana 50

Příloha – chybové intervaly

Celkový přehled

Situace na rádiovém trhu ČR

- ve srovnání s minulou etapou výzkumu Radio Projekt (1.7.2017 – 17.12.2017) **došlo** na rozhlasovém trhu v období 1.10.2017 – 31.3.2018 **k nárůstu počtu posluchačů včera, k nárůstu počtu posluchačů v minulém týdnu a doba poslechu klesla o 9 minut**
- **celkový podíl na trhu u veřejnoprávního vysílání ve srovnání s minulým obdobím stoupl na tj. 23,5 % (dříve 22,4 %, nárůst o 1,1 p.b.)**
- **Pořadí celoplošných stanic podle share zůstalo zcela beze změny – první pozici obhájilo Rádio Impuls (nárůst), na druhém místě ČRo Radiožurnál (nárůst), třetí je Frekvence 1 (pokles podílu), na čtvrtém místě zůstala Evropa 2 (nárůst), pátá zůstala stanice ČRo Dvojka (pokles)**
- **Pátý nejvyšší celkový podíl ze všech stanic na rozhlasovém trhu udrželo Rádio Blaník (nárůst)**
- **k nárůstu share v rámci celé ČR došlo ze stanic Českého rozhlasu u ČRo Radiožurnál, ČRo Plus, ČRo Vltava a ČRo Plzeň, ČRo Pardubice, ČRo Vysočina a ČRo Region (Stř. kraj). Svůj podíl na trhu si udržely stanice ČRo Brno, ČRo Ostrava, ČRo Hradec Králové, ČRo Sever, ČRo Regina, ČRo Liberec.**

- Pozn. změny u stanic ČRo Rádio Wave, ČRo Jazz, ČRo D – Dur a Rádía Junior nelze vzhledem k velikosti publik seriózně statisticky vyhodnotit

Český rozhlas

- Českému rozhlasu jako celku statisticky významně narostl počet posluchačů v ukazatelích DR i WR. Doba poslechu klesla o 7 minut, podíl na trhu se zvýšil o 1,1 p.b. a je nejvyšší od začátku měření v RadioProjektu (rok 2006).
- Počet posluchačů celoplošného vysílání se statisticky významně zvýšil podle DR i WR, u regionálního vysílání zůstaly stejné hodnoty DR a hodnoty WR slabě klesly.
- K poklesu denní i týdenní poslechovosti došlo u čtyř regionálních stanic – digitálního ČRo Regina, ČRo Hradec Králové, ČRo Brno a ČRo Olomouc. U regionálního ČRo Liberec došlo k poklesu DR a udržení WR.
- Nárůst DR i WR se týkal tří celoplošných stanic – ČRo Radiožurnál (oba nárůsty statisticky významné), ČRo Plus (WR vzrostla statisticky významně) a ČRo Vltava – a pěti regionálních stanic – ČRo Region (Stř. kraj.), ČRo Plzeň, ČRo Sever, ČRo Pardubice a ČRo Vysočina
- Nárůst DR a zároveň pokles WR vykazuje celoplošný ČRo Dvojka a z regionální stanic pouze ČRo Ostrava.
- K poklesu DR a zároveň nárůstu WR došlo u regionálního ČRo České Budějovice.
- Regionální stanicí ČRo s nejvyšším DR je dlouhodobě ČRo Brno (na osmé pozici mezi všemi regionálními stanicemi), který s odstupem následují ČRo Ostrava (dvacáté místo) a ČRo Plzeň (dvacátá druhá pozice).

Pozn. změny u stanic ČRo Rádio Wave, ČRo Jazz, ČRo D – Dur a Rádía Junior nelze vzhledem k velikosti publik seriózně statisticky vyhodnotit

Zdroj: Radio Projekt 1.7.2017 – 17.12.2017, 1.10.2017 – 31.3.2018

Celoplošné rozhlasové stanice

ČRo Radiožurnál

- nárůst ve všech ukazatelích, kromě doby poslechu, která drobně klesla. Hodnoty DR i WR a výše podílu na trhu jsou nejvyšší od začátku měření Radio Projekt (tj. 2006)
- v pořadí všech stanic podle denní i týdenní poslechovosti nově na druhém místě a předstihl Evropu 2
- v pořadí podle podílu na trhu udržel druhou pozici
- v pořadí nejposlouchanějších stanic postoupil ze čtvrtého na třetí místo

ČRo Plus

- nárůst ve všech parametrech kromě doby poslechu, přičemž WR vzrostla statisticky významně a DR i WR jsou na doposud nejvyšších hodnotách. V pořadí všech stanic podle DR ČRo Plus zůstal sedmý, v pořadí všech stanic podle WR zůstal osmý a udržel si svou pozici i v pořadí podle podílu na trhu, kde je sedmý

Rádio Impuls

- opakovaně první v pořadí z hlediska DR, WR i share a také opět nejposlouchanější stanicí

Evropa 2

- nárůst DR, a to již čtvrté měření po sobě. Pokles WR a doby poslechu. Nárůst podílu na trhu
- v pořadí podle DR i WR pokles na třetí místo, stejně jako v minulém období je na druhém místě podle počtu posluchačů, pro které je nejposlouchanější stanicí, z hlediska share udržela čtvrté místo

Frekvence 1

- pokles ve všech ukazatelích
- v pořadí podle DR udržela čtvrté místo, v pořadí podle WR klesla ze třetího místa na čtvrté, v pořadí podle podílu na trhu zůstala na třetí pozici

Zdroj: Radio Projekt 1.7.2017 – 17.12.2017, 1.10.2017 – 31.3.2018

Situace v regionech podle denního dosahu

Český rozhlas

- ČRo Radiožurnál opět v první desítce ve všech krajích a opět první v Praze, kde zaznamenal statisticky významný nárůst DR.
- Ve Zlínském kraji sdílí první až druhé místo s Rádiem Impuls.
- Na druhém místě ve Středočeském a Libereckém kraji.
- Třetí v Moravskoslezském kraji a v Pardubickém kraji, kde došlo ke statisticky významnému nárůstu DR.
- Čtvrté až páté místo v Královéhradeckém kraji sdílí s Rádiem Černá Hora, na páté pozici v Plzeňském, Karlovarském a Ústeckém kraji a Kraji Vysočina, v Jihočeském kraji obsadil šestou pozici. V Ústeckém kraji zaznamenal statisticky významný nárůst DR.
- ČRo Dvojka v jednotlivých krajích obsadil místa mezi pátým až patnáctým. V Olomouckém kraji zaznamenal statisticky významný pokles DR.
- V jednotlivých krajích s výjimkou Prahy, Středočeského a Ústeckého kraje se vždy v první krajské desítce – mezi 5. a 10. místem – umístila některá z regionálních stanic. ČRo Sever v Libereckém kraji zaznamenal statisticky nárůst DR a stoupl ze 13. na sdílené 9. – 10. místo. ČRo Pardubice v Pardubickém kraji zaznamenal statisticky významný nárůst DR a z 10. místa stoupl na 7.

Soukromé celoplošné vysílání

- Rádio Impuls na první pozici v Jihočeském, Plzeňském, Královéhradeckém a Pardubickém kraji, Kraji Vysočina, Olomouckém a Moravskoslezském kraji a ve Zlínském kraji sdílí první až druhé místo s ČRo Radiožurnál.
- Evropa 2 je první ve Středočeském, Libereckém a Jihomoravském kraji.
- Frekvence 1 je na druhém místě v Olomouckém kraji.

Soukromé regionální vysílání

- Rádio Blaník je opět první v Ústeckém kraji a nově první v Karlovarském kraji.

Zdroj: Radio Projekt 1.7.2017 – 17.12.2017, 1.10.2017 – 31.3.2018

Hlavní zjištění

Poslech rádiových stanic v ČR

Celkový **daily reach** v tomto období dosáhl hodnoty **62,8 %**, tj. včera alespoň jednu z rozhlasových stanic slyšelo **5 mil. 522 tis.** obyvatel České republiky ve věku 12 – 79 let. Jedná se o **nárůst** oproti předchozímu období (dříve 62,4 %, 5 mil. 487 tis., **statisticky nevýznamný nárůst o 35 tis.**).

Weekly reach, tj. poslech v posledních sedmi dnech, uvedlo **87,4 %** obyvatel České republiky starších 12 let, tj. **7 mil. 688 tis.** posluchačů a posluchaček (dříve 86,7 %, tj. 7 mil. 622 tis, **statisticky významný nárůst o 66 tis.**).

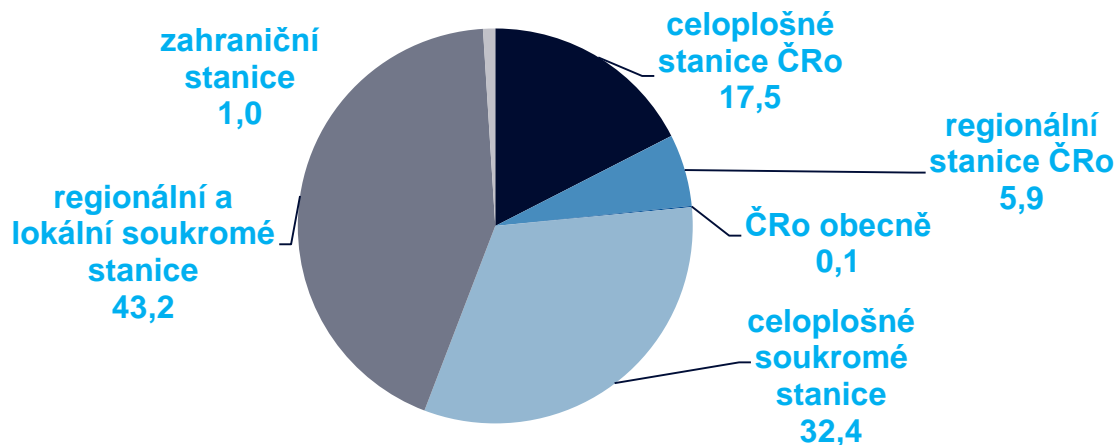
ATS relative, tj. průměrná doba poslechu, **klesla o 9 minut** a dosahuje hodnoty **4 hodiny a 41 minut** (dříve 4 hodiny a 50 minut).

Ukazatel denního poslechu rádií mírně vzrostl. Ukazatel týdenního poslechu vzrostl statisticky významně.

Doba poslechu oproti poslednímu měření klesla o 9 minut, přičemž dlouhodobě se pohybuje okolo hodnoty 4 hodiny a 40 minut.

Zdroj: Radio Projekt 1.7.2017 – 17.12.2017, 1.10.2017 – 31.3.2018

Podíly na rádiovém trhu



Podíl Českého rozhlasu jako celku na rádiovém trhu výrazně vzrostl, aktuálně dosahuje 23,5 % (dříve 22,4 %, nárůst o 1,1 p.b.), přičemž celoplošné stanice ČRo svůj podíl na trhu výrazně zvýšily na 17,5 % (dříve 16,6 %, nárůst o 0,9 p.b.), a celek veřejnoprávních regionálních stanic svůj share zvýšil mírně 5,9 (dříve 5,8 %, nárůst o 0,1 p.b.).

Podíl soukromého vysílání jako celku na rádiovém trhu klesl na 75,6 % (dříve 76,7 %, tj. pokles o 1,1 p.b.), přičemž tržní podíl soukromých celoplošných stanic mírně vzrostl (dříve 32,2 %, nárůst o 0,2 p.b.), zatím u lokálních soukromých stanic podíl na výrazně trhu klesl (dříve 43,2 %, pokles o 1,2 p.b.).

Podíl veřejnoprávního vysílání jako celku na trhu kolísá a aktuálně dosahuje nejvyšších hodnot od začátku měření v rámci Radio Projektu, nicméně stále platí, že vůči soukromému sektoru dlouhodobě drží zhruba pětinu trhu.

Zdroj: Radio Projekt 1.7.2017 – 17.12.2017, 1.10.2017 – 31.3.2018

Pořadí celoplošných stanic podle DR a share

DR – denní poslech v tisících	4Q 2017 + 1Q 2018	DR – změna	share - podíl na trhu ČR v %	4Q 2017 + 1Q 2018	share - změna
1. Rádio Impuls	1037	9	1. Rádio Impuls	13,1	0,1
2. ČRo Radiožurnál	908	62	2. ČRo Radiožurnál	11,4	0,9
3. Evropa 2	886	26	3. Frekvence 1	10,2	-0,2
4. Frekvence 1	795	-23	4. Evropa 2	9,0	0,1
5. ČRo Dvojka	301	8	5. ČRo Dvojka	4,5	-0,2
6. ČRo Plus	76	11	6. ČRo Plus	0,8	0,1
7. ČRo Vltava	50	5	7. ČRo Vltava	0,6	0,2

Poznámka: Změny, které jsou na hranici či přesahují velikost statistické chyby, jsou zvýrazněny tučně a číslo je v barevném poli.

V pořadí celoplošných stanic podle DR se ČRo Radiožurnál dostal ze třetího na druhé místo a přestihl dlouhodobě druhou Evropu 2. Pořadí ostatních stanic zůstalo stejné. Pořadí podle podílu na trhu zůstalo nezměněné.

V pořadí všech stanic podle DR zůstalo na pátém místě Rádio Blaník s denním poslechem 575 tis. (dříve 569 tis.) i v pořadí podle share Rádio Blaník zůstává na pátém místě se share 8,4 % (dříve 8,2%).

Pořadí prvních deseti regionálních stanic podle DR

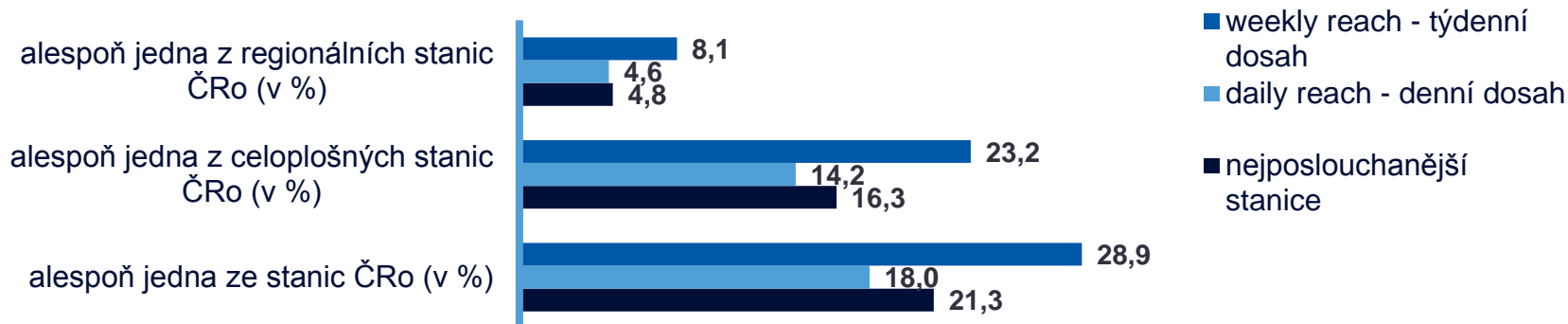
DR – denní poslech v tisících	3Q + 4Q 2017	4Q 2017 + 1Q 2018	Chyba (v 000)	DR – změna
1. Rádio Blaník	569	575	35	6
2. Rádio Kiss	333	298	26	-35
3. Rádio Beat	255	273	25	18
4. Country radio	223	210	22	-13
5. – 6. Radio Čas	143	127	17	-16
5. – 6. Hitrádio Orion	123	127	17	4
7. Fajn Radio	122	119	16	-3
8. ČRo Brno	122	115	16	-7
9. Rock Rádio	114	113	16	-1
10. Rádio Krokodýl	92	92	14	0

Poznámka: Změny, které jsou na hranici či přesahují velikost statistické chyby, jsou zvýrazněny tučně a číslo je v barevném poli.

Zdroj: Radio Projekt 1.7.2017 – 17.12.2017, 1.10.2017 – 31.3.2018

Český rozhlas

Poslech Českého rozhlasu



některou ze stanic Českého rozhlasu

- označilo za **nejposlouchanější** stanici **21,3** % obyvatel, t.j. 1 milion 869 tisíc posluchačů (dříve 19,9 %, tj. 1.749 tis., + 120 tis.)
- **18** % obyvatel poslouchalo **denně**, tj. 1 milion 585 tisíc obyvatel (dříve 17,1 %, tj. 1.500 +85 tis.), průměrná doba poslechu byla 3 hodiny 50 minut (minule 3 hodiny 57 minut)
- si alespoň jednou **v minulém týdnu** poslechlo **28,9** % obyvatel, tj. 2 miliony 538 tisíc posluchačů (dříve 27,7 %, tedy 2.434 tis.)

některou z celoplošných stanic Českého rozhlasu

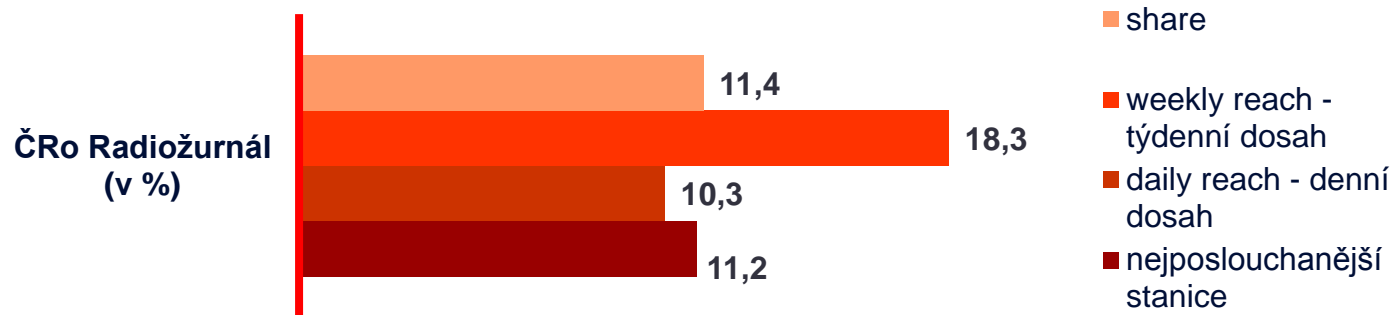
- **označilo za nejposlouchanější stanici 16,3** % obyvatel, t.j. 1 milion 437 tisíc posluchačů (dříve 15,2 %, 1.335 tis., +102 tis.)
- **14,2** % obyvatel poslouchalo **denně**, tj. 1.245 tisíc (dříve 13,3 %, tzn. 1.172 tis., + 73 tis.), průměrná doba poslechu byla **3 hodiny 38 minut** (minule 3 hodiny 45 minut)
- si alespoň jednou **v minulém týdnu** naladilo **23,2** % obyvatel, tj. 2 miliony 39 tisíc posluchačů (dříve 22 %, tedy 1.937 tis., +102 tis.)

některou z regionálních stanic Českého rozhlasu

- **označilo za nejposlouchanější stanici 4,8** % obyvatel, tj. 426 tisíc posluchačů (dříve 4,7 %, tj. 414 tis., + 12 tis.)
- **4,6** % obyvatel poslouchalo **denně**, tj. 400 tisíc obyvatel (dříve 4,5 %, tj. 396 tis., -4 tis.) a průměrná doba poslechu byla **3 hodiny 48 minut** (dříve 3 hod. 52 min.)
- si alespoň jednou **v minulém týdnu** naladilo stejně jako v minulém měření **8,1** % obyvatel, tj. 710 tisíc posluchačů

Zdroj: Radio Projekt 1.7.2017 – 17.12.2017, 1.10.2017 – 31.3.2018, hodnoty jsou uváděny zaokrouhlené

Poslech celoplošných stanic Českého rozhlasu



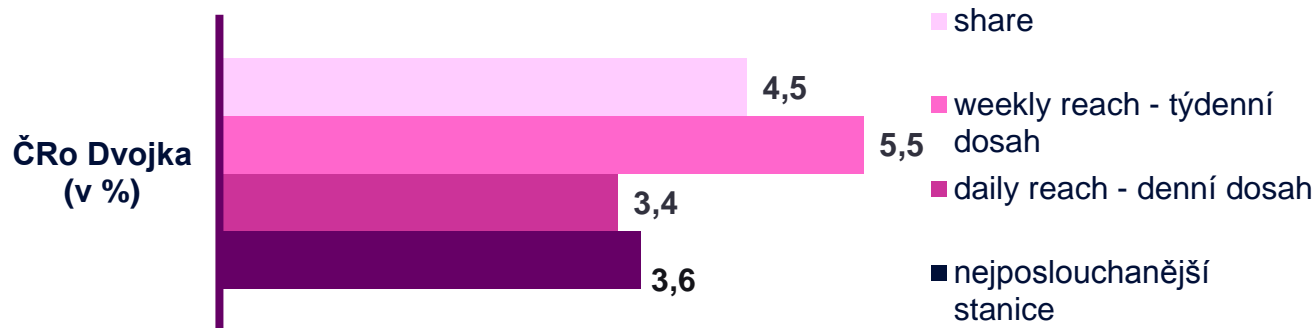
ČRo Radiožurnál

Nárůst ve všech parametrech, kromě doby poslechu, která drobně klesla. Hodnoty denní i týdenní posleховosti a výše podílu na trhu jsou nejvyšší od začátku měření Radio Projektu, tj. roku 2006.

- Daily Reach 908 tisíc posluchačů, tj. 10,3 % populace (dříve 9,6 %, tj. 846, +62 tis.) (na vedoucí Rádio Impuls ztrácí 129 tis. posluchačů) a je v tomto ukazateli na druhém místě.
- Průměrná doba poslechu 3 hodiny 16 minut (dříve 3 hod. 17 min.).
- v pořadí všech celoplošných stanic podle týdenního poslechu stoupl ze čtvrté na druhou pozici za Rádio Impuls: 1 milion 609 tisíc posluchačů, tj. 18,3 % populace (dříve 1 mil. 491 tis., tj. 17 %, +118 tis.) (na vedoucí Rádio Impuls ztrácí 405 tis. posluchačů).
- Podíl na rozhlasovém trhu 11,4 % (dříve 10,5 %, nárůst o 0,9 p.b.) a v pořadí všech celoplošných stanic si udržel druhé místo
- V ukazateli nejposlouchanější rozhlasová stanice postoupil ze čtvrtého místa na třetí s 11,2 %, tj. 984 tisíci posluchači (dříve 10 %, tj. 878 tis., + 106 tis.). Na prvních dvou pozicích zůstaly Rádio Impuls a Evropa 2, Frekvence 1 klesla na čtvrté místo.

Zdroj: Radio Projekt 1.7.2017 – 17.12.2017, 1.10.2017 – 31.3.2018, hodnoty jsou uváděny zaokrouhlené

Poslech celoplošných stanic Českého rozhlasu



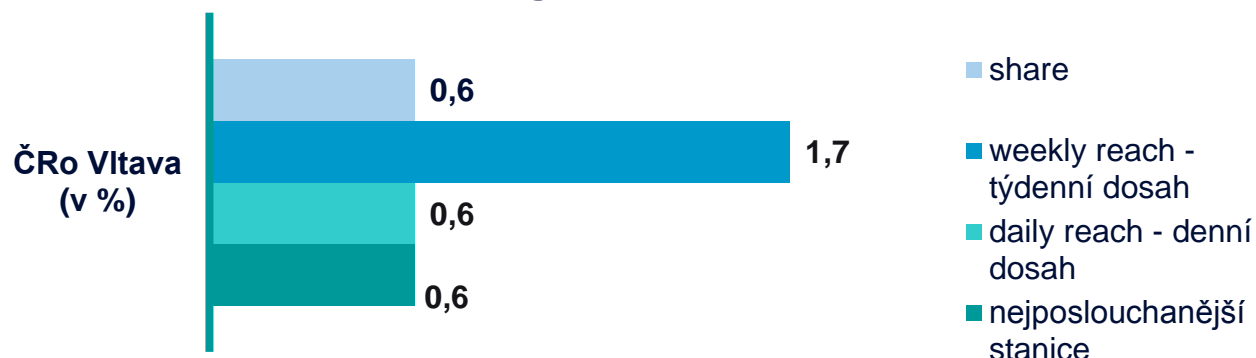
ČRo Dvojka

Pokles ve všech parametrech kromě denní poslechnosti, kde se aktuálně zastavil její pokles, který trval předchozích sedm období.

- Daily Reach 3,4 %, tj. 301 tisíc posluchačů v průměrném dni (dříve 293 tis., tedy 3,3 %, +8 tis.).
- Průměrná doba poslechu klesla na 3 hodiny 54 minut (dříve 4 hodiny, 17 minut).
- Alespoň jednou týdně tuto stanici poslouchalo 481 tisíc posluchačů, tj. 5,5 % populace (dříve 501 tis., tj. 5,7 %, -20 tis.)
- V pořadí celoplošných stanic podle DR i WR zůstává na pátém místě (v pořadí všech stanic je na šestém místě za Rádiem Blaník).
- Podíl na rozhlasovém trhu klesl na 4,5 % (dříve 4,7 %, tj. pokles o 0,2 p.b.) .
- Jako nejposlouchanější stanici ji uvedlo 3,6 % populace, tj. 314 tisíc posluchačů (dříve 3,7 %, tj. 323 tis., -9 tis.).

Zdroj: Radio Projekt 1.7.2017 – 17.12.2017, 1.10.2017 – 31.3.2018, hodnoty jsou uváděny zaokrouhlené

Poslech celoplošných stanic Českého rozhlasu



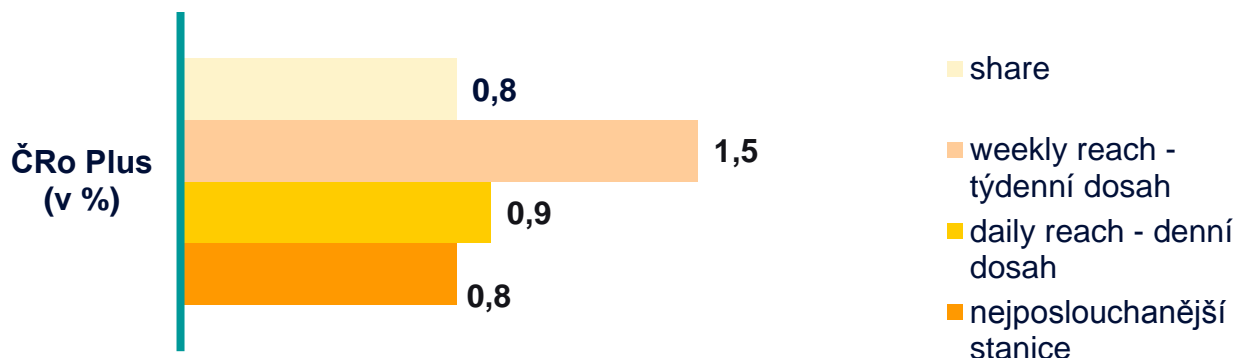
ČRo Vltava

Nárůst ve všech parametrech.

- Daily Reach stoupl na 50 tisíc posluchačů v průměrném dni, tj. 0,6 % populace (dříve 45 tis., tj. 0,5 %, +5 tis.).
- Průměrná doba poslechu stoupla na 3 hodiny denně (minule 2 hodiny 38 minut denně).
- Alespoň jednou v uplynulých 7 dnech poslouchalo 146 tisíc osob, tj. 1,7 % populace (dříve 134 tis., tj. 1,5 %, +12 tis.).
- Podíl na rozhlasovém trhu stoupl na 0,6 % (dříve 0,4 %, tj. nárůst o 0,2 p.b.).
- Jako nejposlouchanější stanici Vltavu uvedlo stejně jako v minulém období 0,6 % populace, tj. 50 tisíc posluchačů.

Zdroj: Radio Projekt 1.7.2017 – 17.12.2017, 1.10.2017 – 31.3.2018, hodnoty jsou uváděny zaokrouhlené

Poslech celoplošných stanic Českého rozhlasu



ČRo Plus

Nárůst ve všech parametrech kromě doby poslechu, přičemž týdenní poslechovost vzrostla statisticky významně a denní i týdenní poslechovost jsou nejvyšší od začátku měření v Radio Projektu.

- Jako nejčastěji poslouchanou stanicí uvedlo 68 tisíc posluchačů, tj. 0,8 % (dříve 57 tis., tj. 0,7 % + 11 tis.).
- Denní poslech 76 tisíc, tj. 0,9 % populace (dříve 65 tis., 0,7 %, + 11 tis.).
- Poslech v uplynulých sedmi dnech uvedlo 1,5 % obyvatel, tj. 131 tisíc (dříve 110 tis., 1,3 %, + 21 tis.).
- Průměrná doba poslechu klesla na 2 hodiny a 34 minut (dříve 2 hodiny 51 minut).
- Podíl na rozhlasovém trhu stoupl na 0,7 % (dříve 0,7 %, tj. nárůst o 0,1 p.b.).

·

Zdroj: Radio Projekt 1.7.2017 – 17.12.2017, 1.10.2017 – 31.3.2018, hodnoty jsou uváděny zaokrouhlené

Poslech speciálních stanic Českého rozhlasu

ČRo Rádio Wave *

- DR klesla na 7 tisíc posluchačů, tj. 0,08 % (dříve 8 tis., tj. 0,1 %), doba poslechu 1 hodina 54 minut (dříve 1 hod. 42 min.), WR klesla na 21 tisíc posluchačů, tj. 0,24 % populace ČR (dříve 26 tis., tj. 0,3 %).

ČRo Rádio D-dur*

- DR klesla na 9 tisíc posluchačů, tj. 0,1 % (dříve 12 tis., tj. 0,14 %) doba poslechu 1 hodina 42 minut (dříve 2 hod. 31 min.), hodnota WR zůstala 23 tisíc posluchačů, tj. 0,26 % populace ČR

ČRo Jazz*

- Hodnota DR zůstala 2 tisíce posluchačů, tj. 0,02 % populace ČR, doba poslechu 3 hodiny 25 minut (dříve 2 hod. 58 min.), WR klesla na 6 tisíc posluchačů, tj. 0,07 % (dříve 8 tis., tj. 0,1 %).

ČRo Rádio Junior*

- Hodnota DR zůstala 6 tisíc posluchačů, tj. 0,1 % populace ČR, doba poslechu byla 1 hodina 37 minut (dříve 1 hod. 17 min.), WR klesla na 17 tisíc posluchačů, tj. 0,2 % populace ČR (dříve 19 tis., tj. 0,2 %).

** Změny hodnot ukazatelů uvedených stanic nelze vzhledem k velikosti publik seriózně statisticky vyhodnotit.*

Zdroj: Radio Projekt 1.7.2017 – 17.12.2017, 1.10.2017 – 31.3.2018, hodnoty jsou uváděny zaokrouhlené

Poslech regionálních stanic Českého rozhlasu

	DR v 000				DR v %	WR v 000				WR v %	ATS rel. (v min.)	Share v %	Share cílový region v %		
	3Q+4Q 2017	4Q 2017 + 1Q 2018	chyba	změna	4Q 17 + 1Q 18	3Q+4Q 2017	4Q 2017 + 1Q 201	chyba	změna	4Q 17 + 1Q 18	4Q 17 + 1Q 18	4Q 17 + 1Q 18	3Q+4Q 2017	4Q 17 + 1Q 18	změna v p.b.
ČRo Regina	8	7	4	-1	0,1	20	18	6	-2	0,2	154	0,1	0,4	0,5	0,1
ČRo Region (Stř. kraj)	9	14	6	5	0,2	25	31	8	6	0,4	185	0,2	0,9	1,0	0,1
ČRo ČB	47	45	10	-2	0,5	75	80	13	5	0,9	222	0,6	8,7	7,1	-1,6
ČRo Plzeň	45	48	10	3	0,5	85	93	15	8	1,1	272	0,8	7,4	7,5	0,1
ČRo Sever	21	24	7	3	0,3	47	51	11	4	0,6	209	0,3	2,8	2,6	-0,2
ČRo Liberec	6	5	3	-1	0,1	12	12	5	0	0,1	246	0,1	2,2	1,9	-0,3
ČRo HK	32	29	8	-3	0,3	68	58	11	-10	0,7	246	0,5	6,9	5,8	-1,1
ČRo Pardubice	16	22	7	6	0,2	35	39	9	4	0,4	235	0,3	3,8	6,0	2,2
ČRo Brno	122	115	16	-7	1,3	200	193	21	-7	2,2	224	1,7	8,1	8,9	0,8
ČRo Ostrava	49	50	11	1	0,6	85	82	14	-3	0,9	195	0,6	5,0	5,1	0,1
ČRo Olomouc	33	32	9	-1	0,4	68	61	12	-7	0,7	200	0,4	6,1	4,5	-1,6
ČRo Vysočina	15	18	6	3	0,2	27	35	9	8	0,4	222	0,3	4,1	4,8	0,7

Poznámka: Změny, které jsou na hranici či přesahují velikost statistické chyby, jsou zvýrazněny tučně.

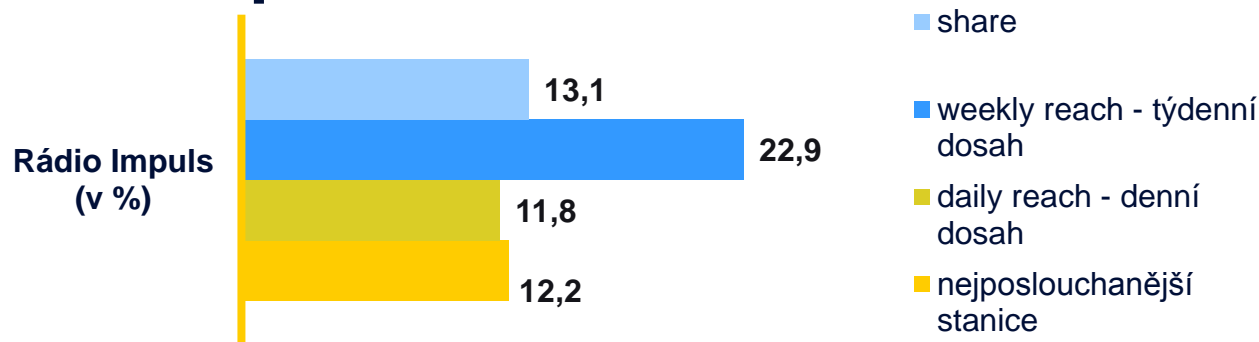
***podíl na trhu dvou krajů, **podíl na trhu Středočeského kraje, *podíl na trhu v Praze

U většiny regionálních stanic ČRo share v cílovém regionu stoupl. Share v cílovém regionu rostl stanicím ČRo Pardubice, ČRo Brno, ČRo Vysočina, ČRo Regina Praha, ČRo Region (Stř. kraj.), ČRo Plzeň, ČRo Ostrava. Značný pokles sharu v cílovém regionu zaznamenaly ČRo Olomouc a ČRo České Budějovice, kterým share v cílovém regionu klesl i v minulém období.

Zdroj: Radio Projekt 1.7.2017 – 17.12.2017, 1.10.2017 – 31.3.2018, hodnoty jsou uváděny zaokrouhlené

Soukromé stanice

Rádio Impuls

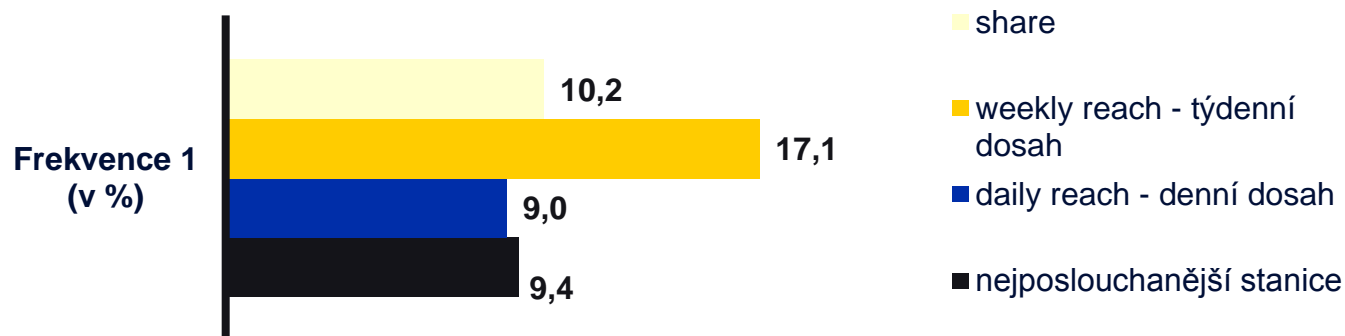


Nárůst ve všech parametrech kromě doby poslechu. Týdenní poslechovost vzrostla statisticky významně.

- Daily reach 1 mil. 37 tisíc posluchačů, tj. 11,8 % populace ČR (dříve 1 mil. 28 tis., tj. 11,7 %, + 9 tis.), opět první pozice v pořadí stanic v rámci denního dosahu.
- Průměrná doba poslechu byla 3 hodiny 17 minut (dříve 3 hod. 20 min.).
- Také podle týdenního dosahu stále na první pozici: 2 miliony 14 tisíc posluchačů, tj. 22,9 % populace (dříve 1.932 tis., 21,5 %, + 82 tis.).
- Podíl na rozhlasovém trhu stoupl na 13,1 % (dříve 13 % tj. nárůst o 0,1 p.b.).
- Jako svou nejposlouchanější stanici uvedlo Rádio Impuls 12,2 % populace, tj. 1 milion 75 tisíc osob (dříve 11,8 %, 1 milion 40 tis., + 35. tis.), přičemž v tomto ukazateli si Rádio Impuls udrželo první již sedmé období.

Zdroj: Radio Projekt 1.7.2017 – 17.12.2017, 1.10.2017 – 31.3.2018, hodnoty jsou uváděny zaokrouhlené

Frekvence 1

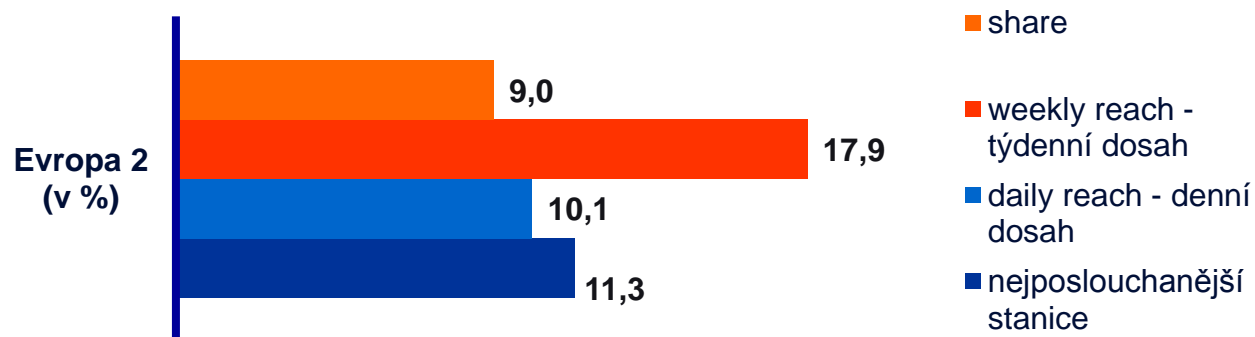


Pokles ve všech ukazatelích.

- Daily reach 795 tisíc posluchačů, což představuje 9 % populace ČR (dříve 818 tis., tj. 9,3 %, - 23 tis.), v tomto ukazateli si stanice udržela čtvrté místo.
- Průměrná doba poslechu klesla na 3 hodiny 19 minut (minule 3 hodiny 22 minut).
- Alespoň jednou v minulých sedmi dnech si Frekvenci naladilo 1 milion 502 tisíc posluchačů tj. 17,1 % (dříve 1.509 tis., tj. 17,2 %, - 7 tis.) a udržela si čtvrté místo.
- Podíl na rozhlasovém trhu je 10,2 % (dříve 10,4 %, pokles o 0,2 p.b.), a udržela si třetí pozici.
- Nejposlouchanější stanice pro 9,4 % populace, tj. 826 tisíc (dříve 10,1 %, tj. 887 tis., - 61 tis.), přičemž v tomto kritériu klesla ze třetího místa na čtvrté, když ji na třetím místě nahradil ČRo Radiožurnál.

Zdroj: Radio Projekt 1.7.2017 – 17.12.2017, 1.10.2017 – 31.3.2018, hodnoty jsou uváděny zaokrouhlené

Evropa 2

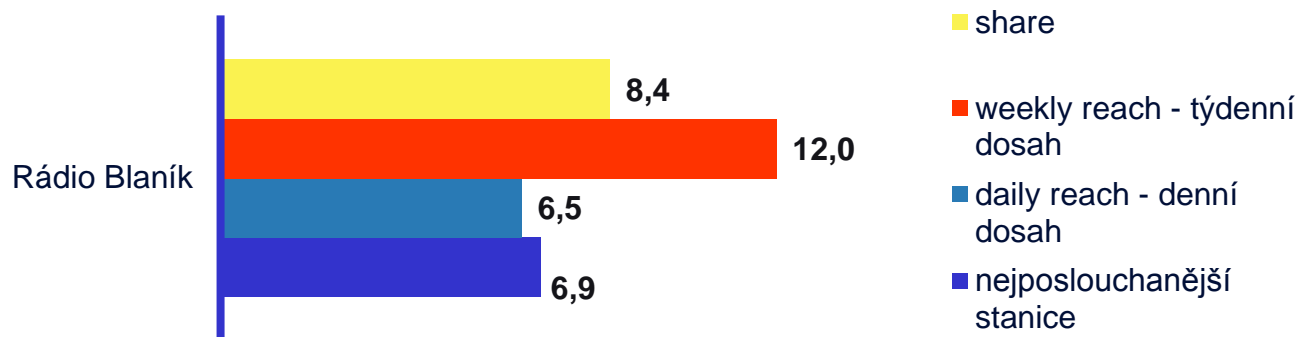


Nárůst denní poslechovosti, a to již čtvrté měření po sobě. Pokles týdenní poslechovosti a doby poslechu. Nárůst podílu na trhu.

- Daily Reach 886 tisíc posluchačů, tj. 10,1 % populace (dříve 9,8 %, tj. 860 tis, + 26 tis.), přičemž Evropa 2 v pořadí stanic podle DR klesla na 3. místo a na 2. místo postoupil ČRo Radiožurnál.
- Průměrná doba poslechu byla 2 hodiny 37 minut (dříve 2 hod. 44 min.).
- Podle WR klesla na 3. místa v pořadí stanic (na 2. jí vystřídal ČRo Radiožurnál) – poslech alespoň jednou v minulých sedmi dnech uvedlo 17,9 % populace ve věku 12 – 79 let, tj. 1 milion 578 tisíc posluchačů (dříve 17,4 %, tj. 1.528 tis, + 50 tis.),
- Podíl na rozhlasovém trhu vzrostl na 9 % (dříve 8,9 %, tj. nárůst o 0,1 p.b.) a stanice v tomto ukazateli udržela čtvrté místo.
- 11,3 % populace, tj. 990 tisíc (dříve 10,5 %, tj. 923 tis., + 67 tis.), označilo Evropu 2 jako svou nejposlouchanější stanici a stanice v tomto ukazateli zůstává na druhém místě za Rádiem Impuls.

Zdroj: Radio Projekt 1.7.2017 – 17.12.2017, 1.10.2017 – 31.3.2018, hodnoty jsou uváděny zaokrouhlené

Rádio Blaník



Nárůst denní i týdenní poslechovosti, pokles doby poslechu a nárůst podílu na trhu.

- Daily Reach 575 tisíc posluchačů, tj. 6,5 % populace (dříve 569 tis., 6,5 %, + 6. tis.), což představuje udržení si páté pozice v pořadí všech stanic.
- Průměrná doba poslechu 3 hodiny 48 minut (minule 3 hodiny 49 minut).
- Alespoň jednou v minulých sedmi dnech Rádio Blaník poslouchalo 1 milion 55 tisíc posluchačů, tj. 12 % populace ČR (dříve 1.026 tis., tedy 11,7 %, + 29 tis.), což představuje udržení si páté pozice v pořadí všech stanic.
- Podíl na trhu vzorstl na 8,4 % (dříve 8,2 %, tj. nárůst o 0,2 p.b.) a Rádio Blaník udrželo pátou příčku v pořadí všech stanic
- Za svou nejposlouchanější stanici ho považuje 6,9 % populace, tj. 606 tisíc (dříve 6,7 %, tj. 593 tis., tj. + 13 tis.) a v této kategorii si Rádio Blaník udrželo páté místo.
- Rádio Blaník udrželo první místo v Ústeckém kraji a nově je první v Karlovarském kraji.

Zdroj: Radio Projekt 1.7.2017 – 17.12.2017, 1.10.2017 – 31.3.2018, hodnoty jsou uváděny zaokrouhlené

Situace v krajích podle DR

Dominance v krajích podle poslechu včera: ČRo

ČRo Radiožurnál

- opět první v Praze a nově sdílí první až druhé místo ve Zlínském kraji s Rádiem Impuls (minule byl druhý)
- nově druhý ve Středočeském kraji (minule první) a udržel druhé místo v Libereckém kraji
- na třetí pozici v Pardubickém a Moravskoslezském kraji
- na čtvrtém místě v Jihomoravském a Olomouckém kraji
- čtvrtou až pátou pozici v Královéhradeckém kraji sdílí s Rádiem Černá Hora
- na pátém místě v Plzeňském, Karlovarském a Ústeckém kraji a Kraji Vysočina
- obsadil šestou pozici v Jihočeském kraji

Ostatní stanice ČRo

- 5. místo v Praze obsadil ČRo Dvojka
- na 6. pozici v Jihomoravském a Zlínském kraji je ČRo Brno, v Olomouckém kraji ČRo Olomouc
- na 7. místě je v Jihočeském kraji ČRo České Budějovice, v Plzeňském a Karlovarském kraji ČRo Plzeň, v Královéhradeckém kraji ČRo Hradec Králové, v Pardubickém kraji ČRo Pardubice
- na 8. pozici je ve Středočeském, Karlovarském, Libereckém a Pardubickém kraji a v Kraji Vysočina ČRo Dvojka, v Moravskoslezském kraji ČRo Ostrava
- 9. pozici v Kraji Vysočina obsadil ČRo Vysočina a v Královéhradeckém kraji ČRo Dvojka
- 9. – 10. místo v Libereckém kraji sdílí ČRo Sever a Rádio Beat
- na 10. pozici ve Zlínském kraji je ČRo Dvojka a v Kraji Vysočina ČRo Brno
- 10. – 11. místo sdílí v Jihočeském kraji ČRo Dvojka s Rádiem Beat
- na 11. pozici v Plzeňském, Ústeckém, Jihomoravském a Moravskoslezském kraji je ČRo Dvojka
- na 12. místě v Praze je ČRo Plus
- 13. pozici v Ústeckém kraji obsadil ČRo Sever
- 13. – 14. místo sdílí v Libereckém kraji ČRo Liberec a zahraniční stanice
- 15. pozici v Olomouckém kraji obsadil ČRo Dvojka
- na 16. místě je ve Středočeském kraji ČRo Region
- na 19. pozici je ve Středočeském kraji ČRo Plus

Obecně o Českém Rozhlase

- Celkový podíl Českého rozhlasu na trhu v jednotlivých krajích se pohybuje mezi 18,7 % a 29,1 %, přičemž nejvyšší podíly (27 % a více) má ČRo v Pardubickém a Zlínském kraji, v Praze a v Kraji Vysočina a nejnižší podíly (méně jak 20 %) má naopak v Ústeckém, Moravskoslezském a Karlovarském kraji.

Zdroj: Radio Projekt 1.7.2017 – 17.12.2017, 1.10.2017 – 31.3.2018, hodnoty jsou uváděny zaokrouhlené

Dominance v krajích podle poslechu včera: soukromé stanice

Rádio Impuls

- stále na první pozici v Plzeňském, Královéhradeckém a Pardubickém kraji, Kraji Vysočina, Olomouckém a Moravskoslezském kraji a ve Zlínském kraji sdílí první až druhé místo s ČRo Radiožurnál, nově první v Jihočeském kraji (minule druhé)
- opět druhé v Ústeckém kraji, nově 2. místo v Karlovarském (minule třetí) a Jihomoravském (minule první) kraji
- znovu na třetím místě v Praze, na 4. místě ve Středočeském kraji (minule druhé) a opět v Libereckém kraji

Evropa 2

- nově na první pozici ve Středočeském kraji (minule čtvrtá), kde zaznamenala statisticky významný nárůst DR a nově také na první pozici v Jihomoravském kraji (minule druhá), první místo rovněž v Libereckém kraji (minule sdílela 1. – 2. místo s ČRo Radiožurnál)
- udržela druhé místo v Praze a Pardubickém kraji, nově druhé místo v Plzeňském kraji (minule sdílela 2. – 3. místo s ČRo Radiožurnál) a Královéhradeckém kraji (minule třetí)
- nově třetí ve Zlínském kraji (minule čtvrtá) a v Ústeckém kraji v (minule 3. – 4. místo s Frekvencí 1)

Frekvence 1

- nově druhá v Olomouckém kraji (minule čtvrtá) a udržela druhé místo v Moravskoslezském kraji
- třetí místo udržela v kraji Vysočina, nově je třetí v Jihomoravském kraji, kde zaznamenala statisticky významný nárůst DR, naproti tomu v Královéhradeckém kraji došlo ke statisticky významnému poklesu DR a stanice klesla z druhého místa na třetí
- udržela si čtvrtou pozici v Praze, kde zaznamenala statisticky významný pokles DR, ve Zlínském kraji rovněž zaznamenala statisticky významný pokles DR a klesla ze třetí pozice na čtvrtou

Soukromé regionální stanice

- Rádio Blaník je opět první v Ústeckém kraji a nově v Karlovarském kraji, kde zaznamenalo statisticky významný nárůst DR

Zdroj: Radio Projekt 1.7.2017 – 17.12.2017, 1.10.2017 – 31.3.2018, hodnoty jsou uváděny zaokrouhlené

Situace v krajích – Praha



DR – poslech včera v 000	3Q + 4Q 2017	4Q 2017 + 1Q 2018	chyba v 000	DR – změna v 000
1. ČRo Radiožurnál	126	153	17	27
2. Evropa 2	99	91	14	-8
3. Rádio Impuls	76	83	13	7
4. Frekvence 1	75	63	12	-12
5. ČRo Dvojka	51	59	11	8
6. – 7. Hitrádio City 93,7 FM	58	51	10	-7
6. – 7. Rádio Blaník	63	51	10	-12
8. Rádio Beat	49	48	10	-1
9. Country radio	38	44	10	6
10. Rádio Kiss	37	34	9	-3
11. RockZone 105,9 FM	25	31	8	6
12. ČRo Plus	22	28	8	6
13. Oldies Rádio	26	26	8	0
14. Expres FM	25	23	7	-2
15. Fajn Radio	21	22	7	1

*Poznámka:
Změny, které jsou
na hranici či
přesahují velikost
statistické chyby,
jsou zvýrazněny
tučně.*

- První čtyři místa beze změny. První ČRo Radiožurnál zaznamenal statisticky významný nárůst DR. Frekvence 1 zaznamenala statisticky významný pokles DR. ČRo Dvojka postoupila ze 7. místa na 5.; Rádio Blaník kleslo z 5. místa na sdílené 6. – 7. a došlo u něj ke statisticky významnému poklesu DR. ČRo Plus postoupil ze 14. místa na 12. ČRo Vltava zůstává dvacátý.
- ČRo Regina poslouchalo včera v Praze 5 tisíc osob a stanice si je na 26. místě (minule 23.).
- S výjimkou Rádía Blaník a Hitrádía City se na prvních sedmi místech umístila celoplošná rádia.

Zdroj: Radio Projekt 1.7.2017 – 17.12.2017, 1.10.2017 – 31.3.2018, hodnoty jsou uváděny zaokrouhlené

Situace v krajích – Středočeský kraj

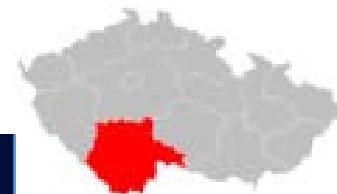


DR – poslech včera v 000	3Q + 4Q 2017	4Q 2017 + 1Q 2018	chyba v 000	DR – změna v 000
1. Evropa 2	107	125	16	18
2. ČRo Radiožurnál	129	124	16	-5
3. Rádio Blaník	111	120	16	9
4. Rádio Impuls	128	114	15	-14
5. Frekvence 1	93	83	13	-10
6. Rádio Kiss	48	55	11	7
7. Rádio Beat	45	49	10	4
8. ČRo Dvojka	43	41	10	-2
9. Country radio	31	30	8	-1
10. Signál Rádio	27	29	8	2
11. Fajn Radio	35	28	8	-7
12. Hitrádio City 93,7 FM	31	27	8	-4
13. Rádio Relax	27	25	8	-2

*Poznámka:
Změny, které jsou
na hranici či
přesahují velikost
statistické chyby,
jsou zvýrazněny
tučně.*

- **Nově je první Evropa 2** (minule i předminule čtvrtá) a **statisticky významně jí narostlo DR. Minule první ČRo Radiožurnál je nyní druhý.** Rádio Blaník zůstalo 3. **Rádio Impuls** (minule druhé a předminule první) **kleslo na čtvrté místo.** Páté až osmé místo beze změny. Minule 9. Fajn Radio kleslo na 11. místo. Minule 13. Signál Radio stouplo na 10. místo.
- ČRo Region (Stř. Č.) dosáhl ve Středočeském kraji DR 11 tis. posluchačů (minule 9 tis.) a udržel si 16. místo. ČRo Plus má ve Středočeském kraji DR 8 tis. posluchačů (minule 9 tis.) a je na 19. pozici.
- **S výjimkou Rádía Blaník se na prvních pěti místech umístila celoplošná rádia.**

Situace v krajích – Jihočeský kraj



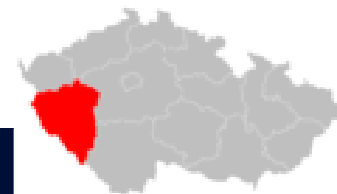
DR – poslech včera v 000	3Q + 4Q 2017	4Q 17 + 1Q 18	chyba v 000	DR – změna v 000
1. Rádio Impuls	61	67	12	6
2. Hitrádio Faktor	62	60	11	-2
3. Rádio Blaník	50	57	11	7
4. Evropa 2	58	55	11	-3
5. Frekvence 1	48	52	10	4
6. ČRo Radiožurnál	48	50	10	2
7. ČRo České Budějovice	39	35	9	-4
8. Rock Rádio	42	33	8	-9
9. Rádio Kiss	34	23	7	-11
10. – 11. Rádio Beat	14	15	6	1
10. – 11. ČRo Dvojka	14	15	6	1
13. Country radio	11	10	5	-1

*Poznámka:
Změny, které jsou
na hranici či
přesahují velikost
statistické chyby,
jsou zvýrazněny
tučně.*

- Na prvním místě nově **Rádio Impuls** (minule 2., předminule 3. a před rokem 1.). Na druhé místo z prvního kleslo **Hitrádio Faktor**. Třetí a čtvrté místo si prohodili **Rádio Blaník** a **Evropa 2**. Na páté a šesté pozici zůstávají **Frekvence 1** a **ČRo Radiožurnál**. Sedmé a osmé místo si prohodily **ČRo České Budějovice** a **Rock Rádio**, přičemž **Rock Rádio statisticky významně klesla DR**. Na 9. místě zůstává **Rádio Kiss**, kterému **statisticky významně klesla DR**. 10. – 12. pozice beze změny, přičemž **ČRo Dvojka** opět sdílí 10. – 11. místo s **Rádiem Beat**.

Zdroj: Radio Projekt 1.7.2017 – 17.12.2017, 1.10.2017 – 31.3.2018, hodnoty jsou uváděny zaokrouhlené

Situace v krajích – Plzeňský kraj



DR – poslech včera v 000	3Q + 4Q 2017	4Q 2017 + 1Q 2018	chyba v 000	DR – změna v 000
1. Rádio Impuls	57	57	11	0
2. Evropa 2	50	55	11	5
3. Hitrádio FM Plus	49	52	10	3
4. Frekvence 1	40	49	10	9
5. ČRo Radiožurnál	50	45	10	-5
6. Rádio Blaník	46	44	10	-2
7. ČRo Plzeň	32	33	8	1
8. Rock Rádio	27	32	8	5
9. Rádio Kiss	39	27	8	-12
10. Rádio Beat	11	14	6	3
11. ČRo Dvojka	14	10	5	-4
12. Country radio	12	6	4	-6

*Poznámka:
Změny, které jsou
na hranici či
přesahují velikost
statistické chyby,
jsou zvýrazněny
tučně.*

- **Na prvním místě opět Rádio Impuls. Rádio Kiss (nyní 9., minule 7.) i Country Radio (nyní 12., minule 11.) zaznamenaly již druhé období za sebou statisticky významný pokles DR.**
- Nově je druhá Evropa 2 (minule sdílela 2. - 3. místo s ČRo Radiožurnál), na třetí místo ze čtvrtého postoupilo Hitrádio FM Plus. ČRo Radiožurnál je čtvrtý. Rádio Blaník kleslo ze čtvrtého místa na páté ČRo Plzeň postoupil z osmé pozice na sedmou a ČRo Dvojka klesl z desáté na jedenácté místo.

Zdroj: Radio Projekt 1.7.2017 – 17.12.2017, 1.10.2017 – 31.3.2018, hodnoty jsou uváděny zaokrouhlené

Situace v krajích – Karlovarský kraj



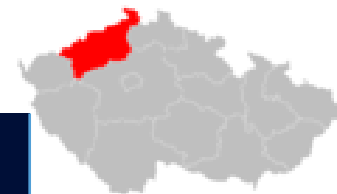
DR – poslech včera v 000	3Q + 4Q 2017	4Q 2017 + 1Q 2018	chyba v 000	DR – změna v 000
1. Rádio Blaník	18	36	8	18
2. Rádio Impuls	30	32	8	2
3. Hitrádio Dragon	32	30	8	-2
4. Frekvence 1	31	28	7	-3
5. ČRo Radiožurnál	26	23	7	-3
6. Evropa 2	21	19	6	-2
7. ČRo Plzeň	9	10	4	1
8. ČRo Dvojka	9	9	4	0
9. – 10. Country radio	7	5	3	-2
9. – 10. Rock Rádio	3	5	3	2
11. Rádio Beat	5	4	3	-1
12. Hitrádio FM Plus	3	3	2	0

*Poznámka:
Změny, které jsou
na hranici či
přesahují velikost
statistické chyby,
jsou zvýrazněny
tučně.*

- **Na prvním místě nově Rádio Blaník, které bylo minule sedmé a zaznamenalo statisticky významný nárůst DR.** Na druhém místě nově Rádio Impuls (minule 3.), na třetím Hitrádio Dragon (minule 1.), na čtvrtém Frekvence 1 (minule 2.). **Páté místo udržel ČRo Radiožurnál** a šesté udržela Evropa 2. **ČRo Plzeň je nově sedmý**, přičemž minule sdílel 8. – 9. pozici s ČRo Dvojka, který je nyní osmý. Rock Rádio, které minule zaznamenalo statisticky významný pokles a vypadlo z první dvanáctky, nyní sdílí 9. – 10. místo s Country radiem (minule desáté)..

Zdroj: Radio Projekt 1.7.2017 – 17.12.2017, 1.10.2017 – 31.3.2018, hodnoty jsou uváděny zaokrouhlené

Situace v kraích – Ústecký kraj



DR – poslech včera v 000	3Q + 4Q 2017	4Q 2017 + 1Q 2018	chyba v 000	DR – změna v 000
1. Rádio Blaník	95	85	13	-10
2. Rádio Impuls	76	81	13	5
3. Evropa 2	64	68	12	4
4. Frekvence 1	64	67	12	3
5. ČRo Radiožurnál	43	64	11	21
6. Fajn North Music	34	35	9	1
7. Hitrádio FM	36	30	8	-6
8. Rádio Beat	16	23	7	7
9. Rock Rádio	23	22	7	-1
10. Fajn Radio	21	19	7	-2
11. ČRo Dvojka	18	17	6	-1
12. Country radio	19	14	6	-5
13. ČRo Sever	14	12	5	-2

*Poznámka:
Změny, které jsou
na hranici či
přesahují velikost
statistické chyby,
jsou zvýrazněny
tučně.*

- Na prvních pěti místech beze změny, přičemž pátý ČRo Radiožurnál zaznamenal **statisticky významný nárůst DR**. Fajn North Music (minule 7.) a Hitrádio FM (minule 6.) si prohodily pozice. **Rádio Beat postoupilo z 12. místa na 8. a zaznamenalo statisticky významný nárůst DR**. Deváté je Rock Rádio (minule 8.), desáté Fajn Radio (minule 9.) a dvanácté je Country radio (minule 10.). **ČRo Dvojka (jedenáctý) i ČRo Sever (třináctý) si udržely své pozice.**

Zdroj: Radio Projekt 1.7.2017 – 17.12.2017, 1.10.2017 – 31.3.2018, hodnoty jsou uváděny zaokrouhlené

Situace v krajích – Liberecký kraj



DR – poslech včera v 000	3Q + 4Q 2017	4Q 2017 + 1Q 2018	chyba v 000	DR – změna v 000
1. Evropa 2	47	51	10	4
2. ČRo Radiožurnál	47	46	10	-1
3. RCL - Radio Contact	38	38	9	0
4. Rádio Impuls	38	36	9	-2
5. Frekvence 1	37	33	8	-4
6. – 7. Hitrádio FM	17	16	6	-1
6. – 7. Rádio Blaník	17	16	6	-1
8. ČRo Dvojka	14	14	6	0
9. – 10. Rádio Beat	14	9	5	-5
9. – 10. ČRo Sever	5	9	4	4
11. Country radio	10	8	4	-2
12. Rádio Kiss	9	6	4	-3
13. – 14. ČRo Liberec	5	4	3	-1
13. – 14. zahraniční stanice	3	4	3	1

*Poznámka:
Změny, které jsou
na hranici či
přesahují velikost
statistické chyby,
jsou zvýrazněny
tučně.*

- Většina stanic zaznamenala pokles DR. První je Evropa 2 a druhý je ČRo Radiožurnál, přičemž minule tyto dvě stanice sdílely 1. – 2. místo. Třetí je RCL – Radio Contact a čtvrté Rádio Impuls, které v minulém měření sdílely 3. – 4. pozici. Frekvence 1 zůstala pátá a 6. – 7. místo opět sdílí Hitrádio FM a Rádio Blaník. ČRo Dvojka je osmá, přičemž minule sdílela 8. – 9. místo s Rádiem Beat. 9. – 10. místo sdílí Rádio Beat a ČRo Sever. Rádio Beat zaznamenalo statisticky významný pokles DR. ČRo Sever zaznamenal statisticky významný nárůst DR a minule byl 12. ČRo Liberec sdílí 13. – 14. pozici se zahraničními stanicemi.**

Zdroj: Radio Projekt 1.7.2017 – 17.12.2017, 1.10.2017 – 31.3.2018, hodnoty jsou uváděny zaokrouhlené

Situace v krajích – Královéhradecký kraj



DR – poslech včera v 000	3Q + 4Q 2017	4Q 2017 + 1Q 2018	chyba v 000	DR – změna v 000
1. Rádio Impuls	67	76	12	9
2. Evropa 2	47	47	10	0
3. Frekvence 1	55	45	9	-10
4. – 5. ČRo Radiožurnál	40	40	9	0
4. – 5. Rádio Černá Hora	36	40	9	4
6. Rádio Blaník	41	31	8	-10
7. ČRo Hradec Králové	25	20	7	-5
8. Rádio Beat	17	19	6	2
9. ČRo Dvojka	17	17	6	0
10. Country radio	13	15	6	2
11. Hitrádio Magic	22	14	6	-8
12. Fajn Radio	8	11	5	3

*Poznámka:
Změny, které jsou
na hranici či
přesahují velikost
statistické chyby,
jsou zvýrazněny
tučně.*

- Na prvním místě zůstává Rádio Impuls.** Na druhém a třetím místě si prohodily pořadí Evropa 2 a Frekvence 1, přičemž **Frekvenci 1 statisticky významně klesla DR.** Čtvrté a páté místo sdílí ČRo Radiožurnál (minule 5.) a Rádio Černá Hora (minule 6.). **Rádio Blaník kleslo ze 4. na 6. místo a statisticky významně mu klesla DR.** Na sedmém místě zůstává ČRo Hradec Králové. V minulém měření sdílely 9. – 10. místo ČRo Beat a ČRo Dvojka, přičemž nyní je Rádio Beat osmé a ČRo Dvojka devátý. **Již druhé měření za sebou zaznamenalo statistiky významný pokles DR Hitrádio Magic, které kleslo z 8. na 11. místo.**

Zdroj: Radio Projekt 1.7.2017 – 17.12.2017, 1.10.2017 – 31.3.2018, hodnoty jsou uváděny zaokrouhlené

Situace v krajích – Pardubický kraj



DR – poslech včera v 000	3Q + 4Q 2017	4Q 2017 + 1Q 2018	chyba v 000	DR – změna v 000
1. Rádio Impuls	58	61	11	3
2. Evropa 2	48	47	10	-1
3. ČRo Radiožurnál	33	44	9	11
4. Rádio Blaník	36	40	9	4
5. Frekvence 1	41	39	9	-2
6. Rádio Černá Hora	28	24	7	-4
7. ČRo Pardubice	15	22	7	7
8. ČRo Dvojka	15	20	7	5
9. – 10. Fajn Radio	19	16	6	-3
9. – 10. Country radio	14	16	6	2
11. Rádio Beat	15	15	6	0
12. Rádio Kiss	11	8	4	-3
13. Hitrádio Magic	10	5	3	-5

*Poznámka:
Změny, které jsou
na hranici či
přesahují velikost
statistické chyby,
jsou zvýrazněny
tučně.*

- Na prvním místě již šesté měření za sebou Rádio Impuls. Po druhé je na druhém místě Evropa 2. ČRo Radiožurnál je nově třetí (minule 5.) a zaznamenal statisticky významný nárůst DR. Na čtvrté pozici zůstává Rádio Blaník, na páté místo klesla ze třetího Frekvence 1, šesté zůstává Rádio Černá Hora. Na sedmé místo z desátého postoupil ČRo Pardubice, přičemž zaznamenal statisticky významný nárůst DR. ČRo Dvojka je nově osmá (minule 9.). Hitrádio Magic zaznamenalo statisticky významný pokles DR a zůstalo třinácté.

Zdroj: Radio Projekt 1.7.2017 – 17.12.2017, 1.10.2017 – 31.3.2018, hodnoty jsou uváděny zaokrouhlené

Situace v krajích – Vysočina



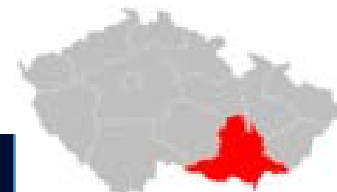
DR – poslech včera v 000	3Q + 4Q 2017	4Q 2017 + 1Q 2018	chyba v 000	DR – změna v 000
1. Rádio Impuls	60	58	11	-2
2. Hitrádio Vysočina	55	46	10	-9
3. Frekvence 1	43	42	9	-1
4. Evropa 2	37	41	9	4
5. ČRo Radiožurnál	31	34	8	3
6. Rádio Blaník	31	32	8	1
7. Rádio Beat	18	21	7	3
8. ČRo Dvojka	20	18	6	-2
9. ČRo Vysočina	15	17	6	2
10. ČRo Brno	12	12	5	0
11. Rádio Kiss	7	8	4	1
12. Rádio Jihlava	6	7	4	1

*Poznámka:
Změny, které jsou
na hranici či
přesahují velikost
statistické chyby,
jsou zvýrazněny
tučně.*

- Na prvních šesti místech beze změny, přičemž ČRo Radiožurnál je již třetí období za sebou na pátém místě. Sedmé a osmé místo si prohodily Rádio Beat a ČRo Dvojka. ČRo Vysočina si udržel devátou pozici a ČRo Brno si udržel desátou pozici. Jedenácté je Rádio Kiss (minule třinácté), dvanácté je Rádio Jihlava (minule čtrnácté).

Zdroj: Radio Projekt 1.7.2017 – 17.12.2017, 1.10.2017 – 31.3.2018, hodnoty jsou uváděny zaokrouhlené

Situace v krajích – Jihomoravský kraj




DR – poslech včera v 000	3Q + 4Q 2017	4Q 2017 + 1Q 2018	chyba v 000	DR – změna v 000
1. Evropa 2	101	109	15	8
2. Rádio Impuls	103	108	15	5
3. Frekvence 1	81	97	14	16
4. ČRo Radiožurnál	92	87	14	-5
5. Rádio Krokodýl	72	77	13	5
6. ČRo Brno	66	64	12	-2
7. Rádio Kiss	46	50	11	4
8. Rádio Petrov	44	42	10	-2
9. Hitrádio City	39	39	9	0
10. Rádio Jih	38	35	9	-3
11. ČRo Dvojka	29	32	9	3
12. Rádio Blaník	27	28	8	1
13. Rádio Beat	24	23	7	-1
14. Free Radio 107 FM	20	22	7	2

*Poznámka:
Změny, které jsou
na hranici či
přesahují velikost
statistické chyby,
jsou zvýrazněny
tučně.*

- První a druhé místo si mezi sebou prohodily Evropa 2 a Rádio Impuls. Frekvence 1 a ČRo Radiožurnál si prohodily třetí a čtvrté místo. **Frekvence 1 zaznamenala statisticky významný nárůst DR.** Páté až čtrnácté místo beze změny.

Situace v krajích – Olomoucký kraj



DR – poslech včera v 000	3Q + 4Q 2017	4Q 2017 + 1Q 2018	chyba v 000	DR – změna v 000
1. Rádio Impuls	91	89	13	-2
2. Frekvence 1	48	57	11	9
3. Rádio Haná (Skyrock)	55	56	11	1
4. ČRo Radiožurnál	44	52	10	8
5. Evropa 2	55	47	10	-8
6. ČRo Olomouc	25	23	7	-2
7. Rádio Rubi	20	21	7	1
8. Hitrádio Orion	19	17	6	-2
9. Radio Čas	21	16	6	-5
10. Rádio Beat	11	15	6	4
11. Rádio Blaník	11	11	5	0
12. – 13. ROCK MAX	8	9	5	1
12. – 13. Rádio Kiss	7	9	5	2

*Poznámka:
Změny, které jsou
na hranici či
přesahující velikost
statistické chyby,
jsou zvýrazněny
tučně.*

- **Dlouhodobě první Rádio Impuls.** Nově je druhá Frekvence 1 (minule čtvrtá), třetí je Rádio Haná (Skyrock), které minule sdílelo 2. – 3 místo s Evropou 2, která nyní klesla na pátou pozici. ČRo Radiožurnál postoupil z pátého místa na čtvrté. ČRo Olomouc udržel šesté místo. **ČRo Dvojka vypadla z první dvanáctky, nyní je patnáctá a zaznamenala statisticky významný pokles DR.**

Zdroj: Radio Projekt 1.7.2017 – 17.12.2017, 1.10.2017 – 31.3.2018, hodnoty jsou uváděny zaokrouhlené

Situace v krajích – Zlínský kraj



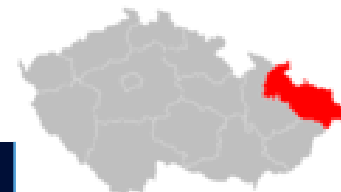
DR – poslech včera v 000	3Q + 4Q 2017	4Q 2017 + 1Q 2018	chyba v 000	DR – změna v 000
1. – 2. ČRo Radiožurnál	47	49	10	2
1. – 2. Rádio Impuls	58	49	10	-9
3. Evropa 2	42	44	10	2
4. Frekvence 1	46	35	9	-11
5. Rádio Zlín	30	34	9	4
6. ČRo Brno	31	27	8	-4
7. – 8. Rádio Kiss	31	24	7	-7
7. – 8. ROCK MAX	24	24	7	0
9. Radio Čas	23	20	7	-3
10. ČRo Dvojka	15	16	6	1
11. Hitrádio Orion	16	12	5	-4

*Poznámka:
Změny, které jsou
na hranici či
přesahují velikost
statistické chyby,
jsou zvýrazněny
tučně.*

- **Nově první místo sdílí ČRo Radiožurnál** (minulých pět měření druhý) a **Rádio Impuls** (minulých pět měření první). Třetí a čtvrté místo si prohodily Evropa 2 a Frekvence 1, přičemž **Frekvenci 1 statisticky významně poklesl DR**. Na 5. místo ze 7. postoupilo Rádio Zlín. ČRo Brno zůstává šestý. Sedmé až osmé místo sdílí Rádio Kiss (minule sdílelo 5. – 6. místo s ČRo Brno) a ROCK MAX (minule osmý), přičemž **Rádiu Kiss statisticky významně poklesl DR**. ČRo Dvojka postoupil z jedenácté na desátou pozici.

Zdroj: Radio Projekt 1.7.2017 – 17.12.2017, 1.10.2017 – 31.3.2018, hodnoty jsou uváděny zaokrouhlené

Situace v krajích – Moravskoslezský kraj



DR – poslech včera v 000	3Q + 4Q 2017	4Q 2017 + 1Q 2018	chyba v 000	DR – změna v 000
1. Rádio Impuls	125	125	16	0
2. Frekvence 1	115	105	14	-10
3. ČRo Radiožurnál	90	96	14	6
4. Hitrádio Orion	79	90	14	11
5. Evropa 2	84	86	13	2
6. Radio Čas	81	77	13	-4
7. Rádio Helax	71	76	13	5
8. ČRo Ostrava	45	46	10	1
9. Radio Čas Rock	38	44	10	6
10. Rádio Kiss	49	42	9	-7
11. ČRo Dvojka	20	25	7	5
12. Country radio	24	24	7	0
13. Rádio Blaník	16	18	6	2

*Poznámka:
Změny, které jsou
na hranici či
přesahují velikost
statistické chyby,
jsou zvýrazněny
tučně.*

- **Většina stanic zaznamenala nárůst DR.**
- **Na prvních dvou místech stále s výrazným odstupem před ostatními zůstávají Rádio Impuls a Frekvence 1. ČRo Radiožurnál si udržel třetí místo.** Na čtvrté místo ze šestého postoupilo Hitrádio Orion, pátá je Evropa 2 (minule čtvrtá), šesté je Rádio Čas (minule páté), sedmé místo udrželo Rádio Helax. ČRo Ostrava postoupil z devátého místa na osmé a ČRo Dvojka stoupl z dvanácté pozice na jedenáctou.

Zdroj: Radio Projekt 1.7.2017 – 17.12.2017, 1.10.2017 – 31.3.2018, hodnoty jsou uváděny zaokrouhlené

Situace v krajích – postavení ČRo jako celku v jednotlivých krajích

	DR v 000				DR v %	WR v 000				WR v %	ATS rel. (v min.)	Share cílový region v %		
	3Q+4Q 2017	4Q 17 + 1Q 18	Chyba	změna	4Q 17 + 1Q 18	3Q+4Q 2017	4Q 17 + 1Q 18	chyba	změna	4Q 17 + 1Q 18	4Q 17 + 1Q 18	3Q+4Q 2017	4Q 17 + 1Q 18	změna v p.b.
Praha	191	230	20	39	21	341	391	24	50	35,6	209	26	28,2	2,2
Středočeský kraj	184	183	19	-1	16,8	287	301	22	14	27,6	216	21,2	20,4	-0,8
Jihočeský kraj	98	99	14	1	18,7	161	159	16	-2	30,1	219	20,2	20,4	0,2
Plzeňský kraj	96	92	13	-4	18,9	148	154	16	6	31,8	228	25,2	24,2	-1
Karlovarský kraj	40	38	8	-2	15,4	58	60	10	2	24,6	218	18,5	18,6	0,1
Ústecký kraj	74	94	14	20	13,8	127	149	16	22	21,9	236	15,7	19,9	4,2
Liberecký kraj	73	75	12	2	20,6	113	109	13	-4	29,9	218	26,7	26	-0,7
Královéhradecký kraj	84	82	12	-2	18,3	135	130	14	-5	28,9	226	24,6	23,2	-1,4
Pardubický kraj	68	89	12	21	21,2	117	129	14	12	30,7	267	21,9	29,1	7,2
Kraj Vysočina	75	76	12	1	18,2	118	121	14	3	29,1	293	24	27,8	3,8
Jihomoravský kraj	187	181	19	-6	18,3	295	291	22	-4	29,4	239	23,4	23,4	0
Olomoucký kraj	86	91	13	5	17	128	133	15	5	24,9	240	21,9	22,8	0,9
Zlínský kraj	91	91	13	0	19	150	152	15	2	31,7	261	25,6	28,1	2,5
Moravskoslezský kraj	154	165	18	11	16,3	255	257	21	2	25,5	206	19,8	19,9	0,1
ČRo	1500	1585	54	85	18	2434	2538	64	104	28,9	230	22,4	23,5	1,1

Poznámka: Změny, které jsou na hranici či přesahují velikost statistické chyby, jsou zvýrazněny tučně.

Zdroj: Radio Projekt 1.7.2017 – 17.12.2017, 1.10.2017 – 31.3.2018, hodnoty jsou uváděny zaokrouhlené

Shrnutí

Radiový trh ČR

- **celková situace** na rádiovém trhu poměrně **stabilní**
- celkový DR dosahuje hodnoty 62,8 % a ve srovnání s předchozím obdobím vzrostl, nicméně hodnoty DR jsou nižší než byly před rokem
- celkový WR oproti předchozímu období vzrostl a dosahuje hodnoty 87,4 %, přičemž hodnoty WR jsou zároveň vyšší než byly před rokem
- průměrná doba poslechu dlouhodobě osciluje okolo 5 hodin, v aktuálním měření to bylo 4 hodiny 41 minut (minule 4 hod. 50 min.)

Zdroj: Radio Projekt 1.7.2017 – 17.12.2017, 1.10.2017 – 31.3.2018, hodnoty jsou uváděny zaokrouhlené

Český rozhlas

- podíl veřejnoprávního vysílání ve srovnání s minulým obdobím podle ukazatele **poslech včera statisticky významně vzrostl**
- podíl veřejnoprávního vysílání ve srovnání s minulým obdobím podle ukazatele **poslech minulý týden statisticky významně vzrostl**
- doba poslechu (ATS relativ) je 3 hodiny 50 minut, tj. o 7 minut nižší než při minulém měření (minule 3 hod. a 57 min.)
- **podíl na trhu stoupl o 1,1 p.b. na 23,5 % a jedná se nejvyšší podíl na trhu v historii měření RadioProjektu, tj. od roku 2006**, současný nárůst sharu ČRo je dán zejména tím, že svůj podíl na trhu zvýšily celoplošné stanice ČRo (z 16,6 % při minulém měření na 17,5 % v aktuálním měření)

Zdroj: Radio Projekt 1.7.2017 – 17.12.2017, 1.10.2017 – 31.3.2018, hodnoty jsou uváděny zaokrouhlené

Pozice stanic

pořadí podle podílu na trhu zcela beze změny

1. Rádio Impuls (nárůst podílu na trhu; opět 1.)
2. ČRo Radiožurnál (nárůst podílu na trhu; opět 2.)
3. Frekvence 1 (pokles podílu na trhu; opět 3.)
4. Evropa 2 (nárůst podílu na trhu; opět 4.)
5. Rádio Blaník (nárůst podílu na trhu; opět 5.)
6. ČRo Dvojka (pokles podílu na trhu; opět 6.)
7. ČRo Plus (nárůst podílu na trhu; opět 7.)
8. ČRo Vltava (nárůst podílu na trhu; opět 8.)

Zdroj: Radio Projekt 1.7.2017 – 17.12.2017, 1.10.2017 – 31.3.2018, hodnoty jsou uváděny zaokrouhlené

Situace v regionech podle DR

první pozice v krajích patří dlouhodobě primárně soukromému sektoru, přičemž nejvíce jich aktuálně zaujímá Rádio Impuls

- na prvním místě soukromé celoplošné stanice – ve Středočeském, Jihočeském, Plzeňském, Libereckém, Královéhradeckém, Pardubickém a Jihomoravském kraji, Kraji Vysočina, Olomouckém a Moravskoslezském kraji
- na prvním místě soukromé regionální stanice – Karlovarský a Ústecký kraj
- na prvním místě veřejnoprávní rozhlas – Praha
- ve Zlínském kraji první až druhé místo sdílí veřejnoprávní rozhlas a soukromá celoplošná stanice

Zdroj: Radio Projekt 1.7.2017 – 17.12.2017, 1.10.2017 – 31.3.2018, hodnoty jsou uváděny zaokrouhlené

Příloha – chybové intervaly

Rozmezí hodnot DR a WR

RADIO PROJEKT 4. kvartál 2017 - 1. kvartál 2018	Rádia včera		Rádia v posl. 7 dnech	
	Prj 000	Ch 000 (+/-)	Prj 000	Ch 000 (+/-)
ČRo Radiožurnál	908	43	1 609	55
ČRo Dvojka	301	26	481	32
ČRo Vltava	50	11	146	18
ČRo Plus	76	13	131	17
ČRo Wave	7	4	21	7
ČRo Jazz	2	2	6	4
ČRo Rádio Junior	6	4	17	6
ČRo D-Dur	9	5	23	7
ČRo Regina Praha	7	4	18	6
ČRo Region (Středočeský kraj)	14	6	31	8
ČRo České Budějovice	45	10	80	13
ČRo Plzeň	48	10	93	15
ČRo Sever	24	7	51	11
ČRo Liberec	5	3	12	5
ČRo HK	29	8	58	11
ČRo Pardubice	22	7	39	9
ČRo Brno	115	16	193	21
ČRo Ostrava	50	11	82	14
ČRo Olomouc	32	9	61	12
ČRo Vysočina	18	6	35	9
ČRo	1 585	54	2 538	64
VEŘEJNOPRÁVNÍ CELOPLOŠNÉ STANICE	1 245	49	2 039	60
ČRo REGIONÁLNÍ VYSÍLÁNÍ	400	30	710	39
Rádio Impuls	1 037	46	2 014	60
Frekvence 1	795	41	1 502	53
Evropa 2	886	43	1 578	54
Rádio Blaník	575	35	1 055	46

Zdroj: Radio Projekt 1.10.2017 – 31.3.2018

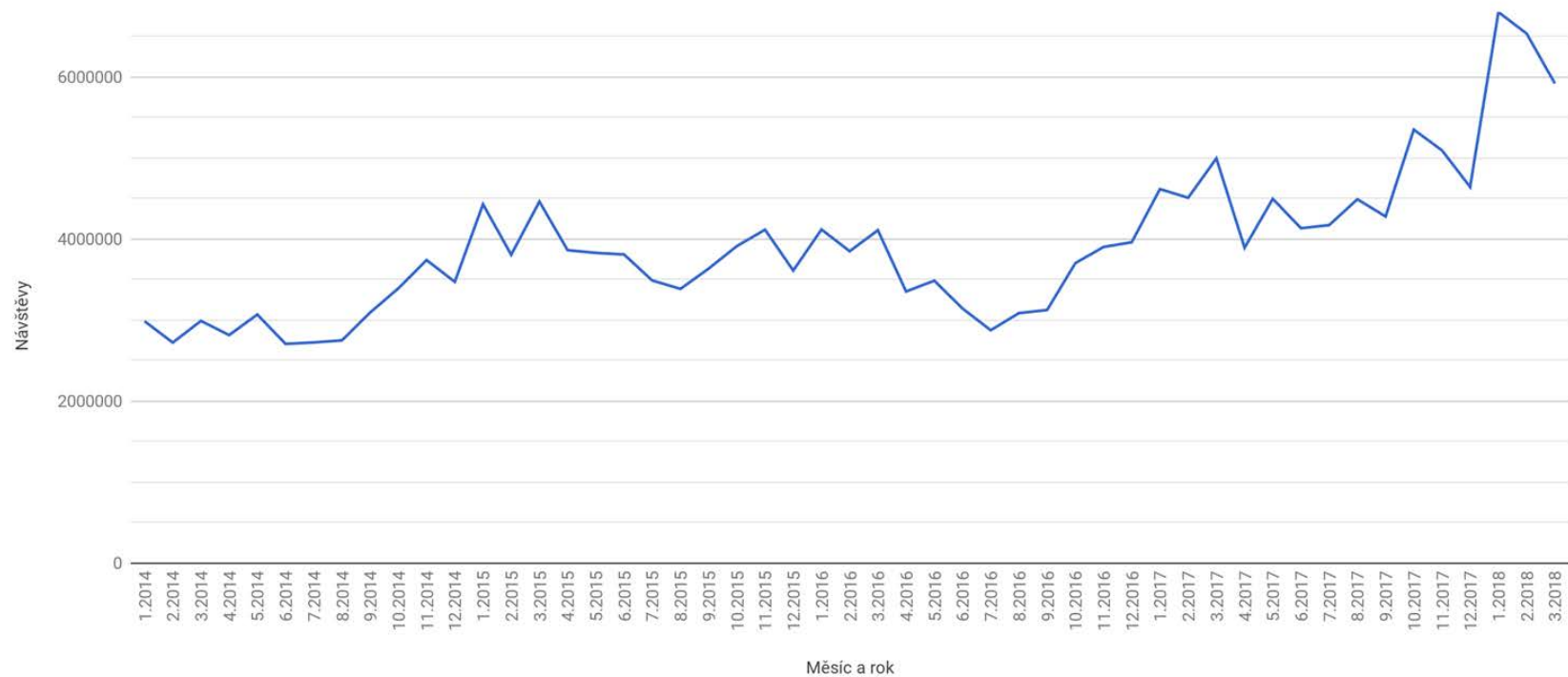
Děkujeme za pozornost

*Analytické a výzkumné oddělení
Zuzana Kubišová*

Český rozhlas | Vinohradská 12, 120 99 Praha 2 | www.rozhlas.cz

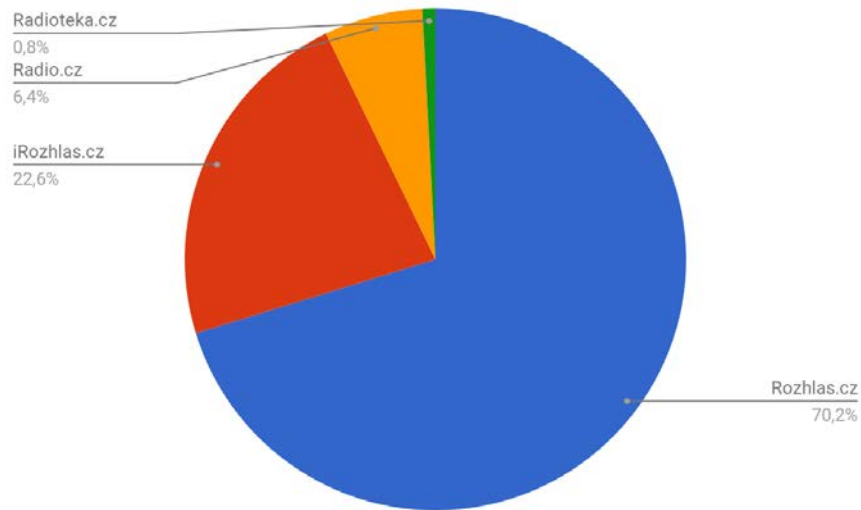
Kontinuální vývoj návštěvnosti webů a aplikací ČRo

Návštěvnost všech platform

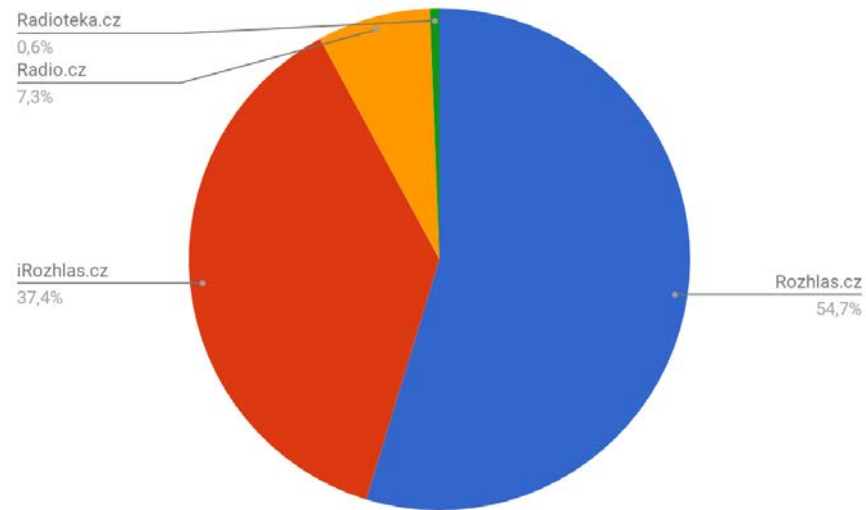


Poměr internetových pilířů (posledních 6 měsíců meziročně)

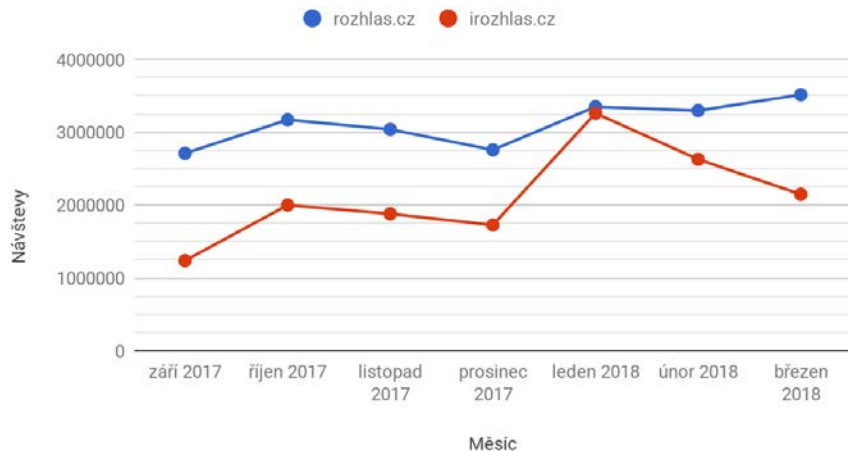
Před rokem



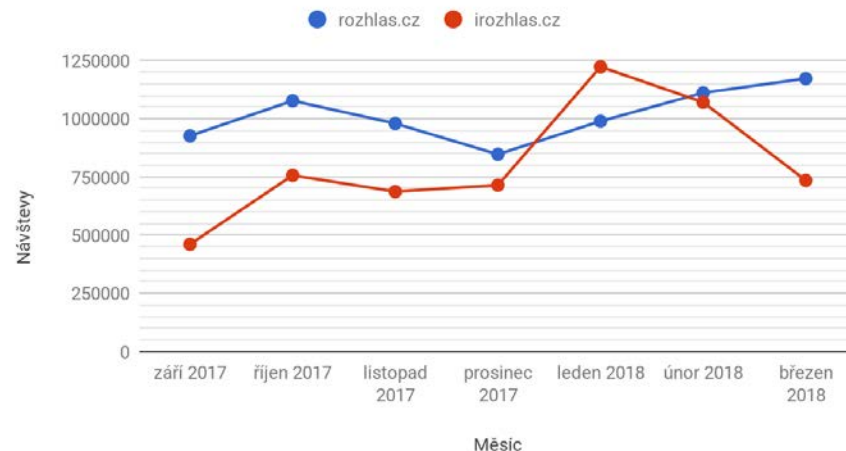
Aktuální



NetMonitor - návštěvy

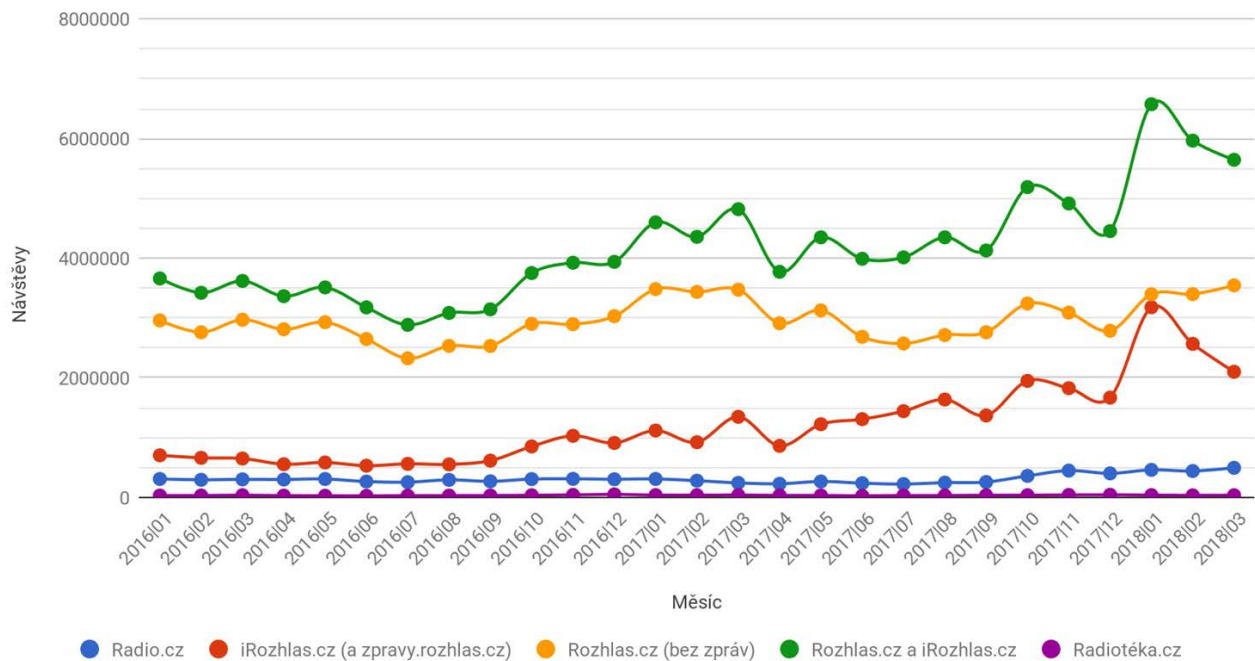


NetMonitor - Reální uživatelé



- V lednu měl iRozhlas.cz již vyšší počet Reálných uživatelů (RU podle metodiky NetMonitoru) než Rozhlas.cz
- Výrazný vliv voleb - mnoho jednorázových návštěvníků, po nich se návštěvnost vrací do "normálu"
- Rozhlas.cz má zatím věrnější publikum, které se častěji vrací

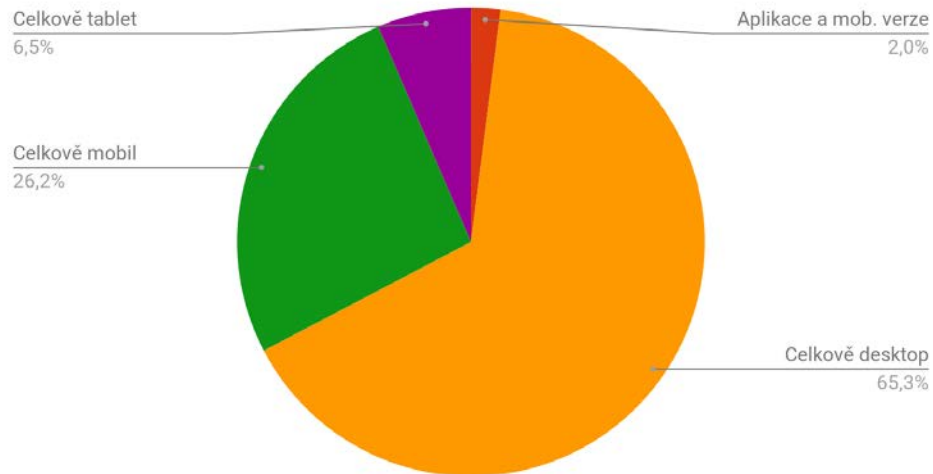
Vývoj návštěvnosti internetových pilířů



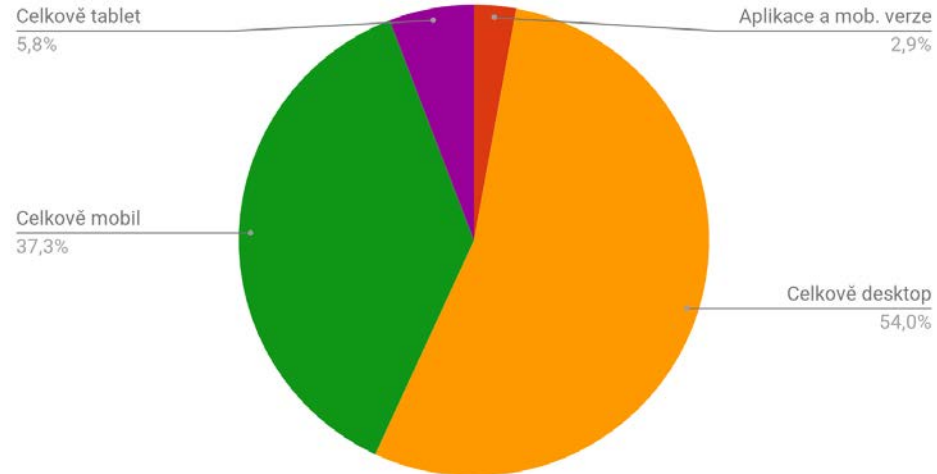
- Postupný růst iRozhlasu - v lednu téměř dosáhl návštěvnosti hlavního webu
- Stagnace až mírný pokles Rozhlas.cz
- Výrazný růst Radio.cz v posledních měsících

Návštěvnost podle zařízení (posledních 6 měsíců meziročně)

Před rokem



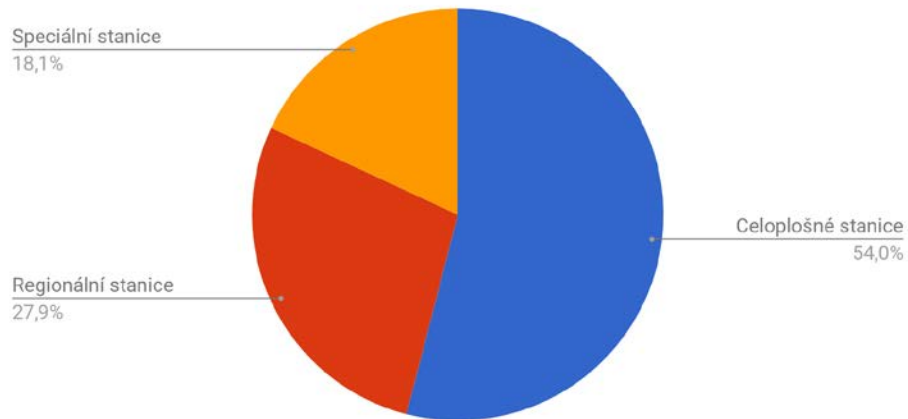
Aktuální



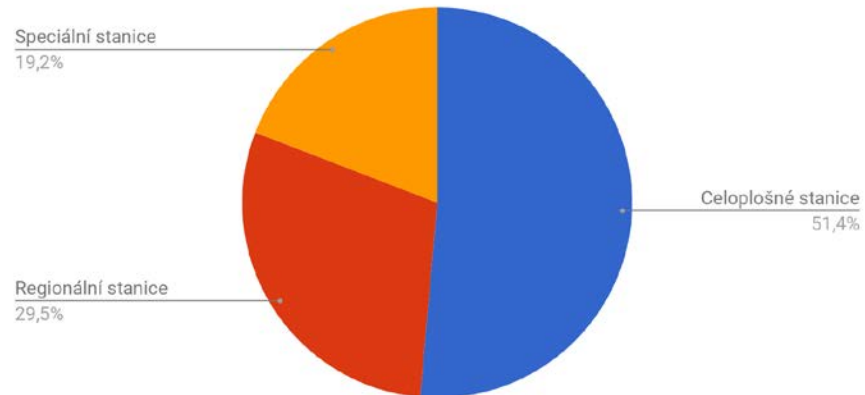
- Roste podíl mobilního zobrazení (aktuálně má desktop méně než 50%)
- Klesá využití mobilní verze v RSCR (speciální mobilní web a do něj zanesené některé segmenty starého webu)

Návštěvnost podle typu stanice

Před rokem



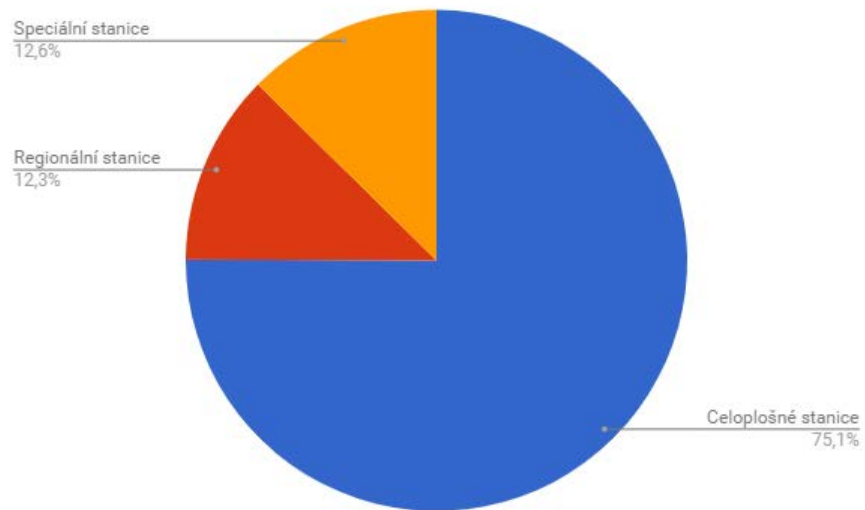
Aktuální



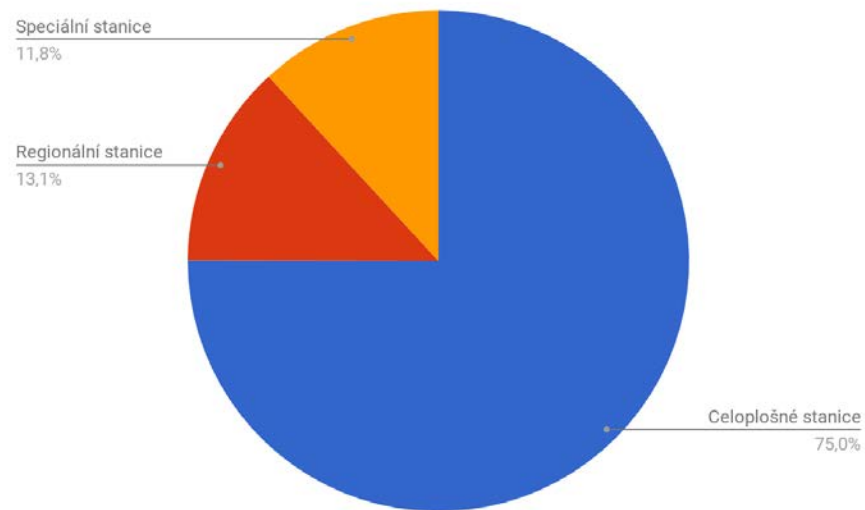
- Téměř se nemění

Poslechovost podle typu stanice

Před rokem

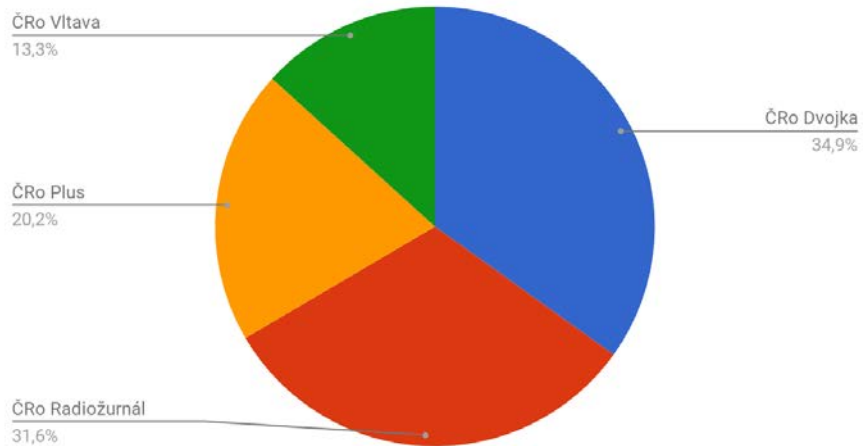


aktuální

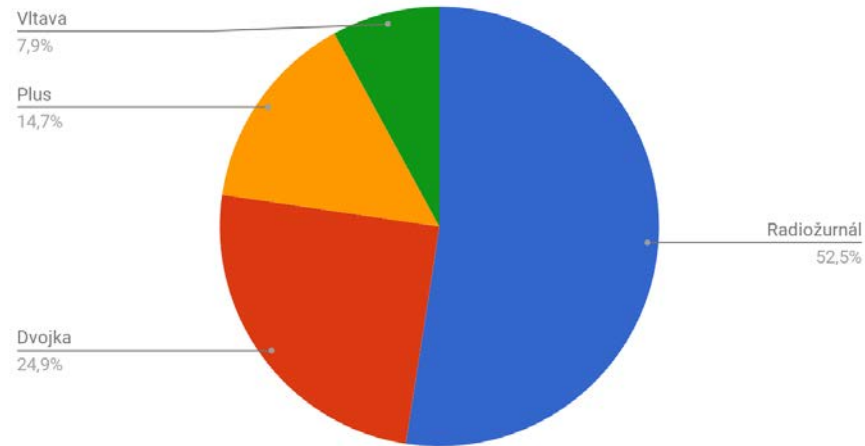


- Téměř se nemění

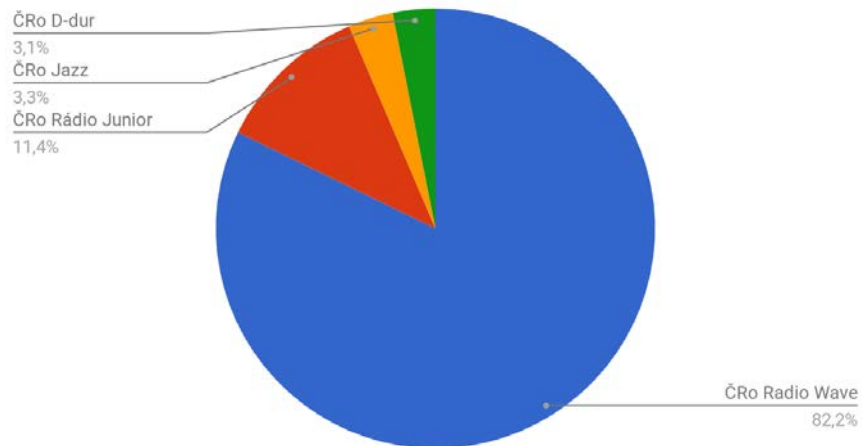
Návštěvnost webu



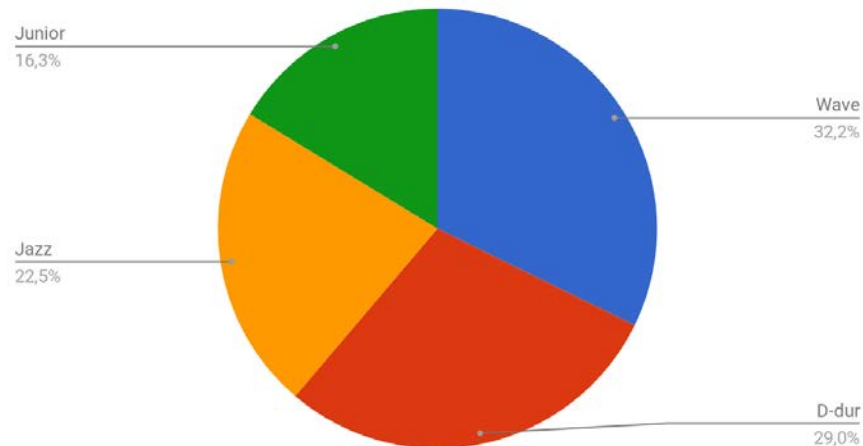
Online poslech



Návštěvnost webu

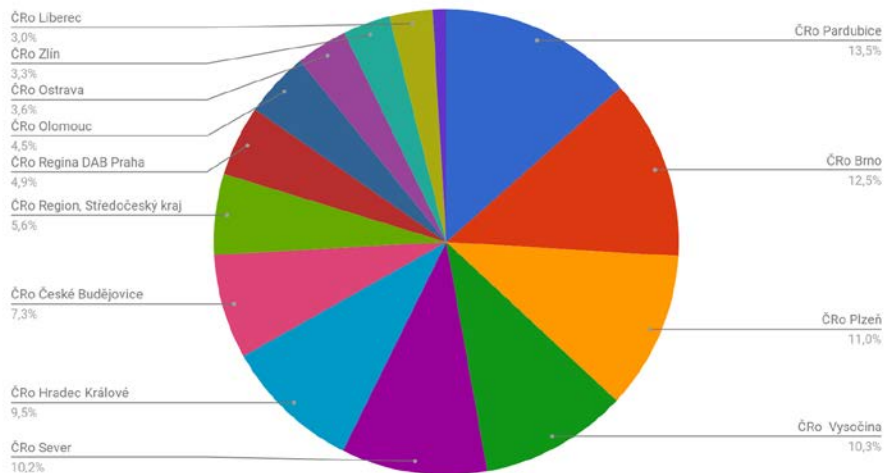


Online poslech

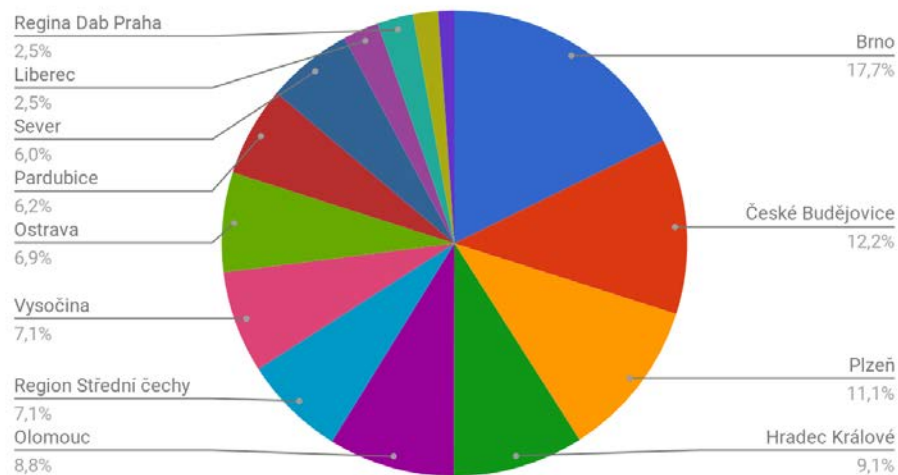


Porovnání významu stanic - regionální

Návštěvnost webu



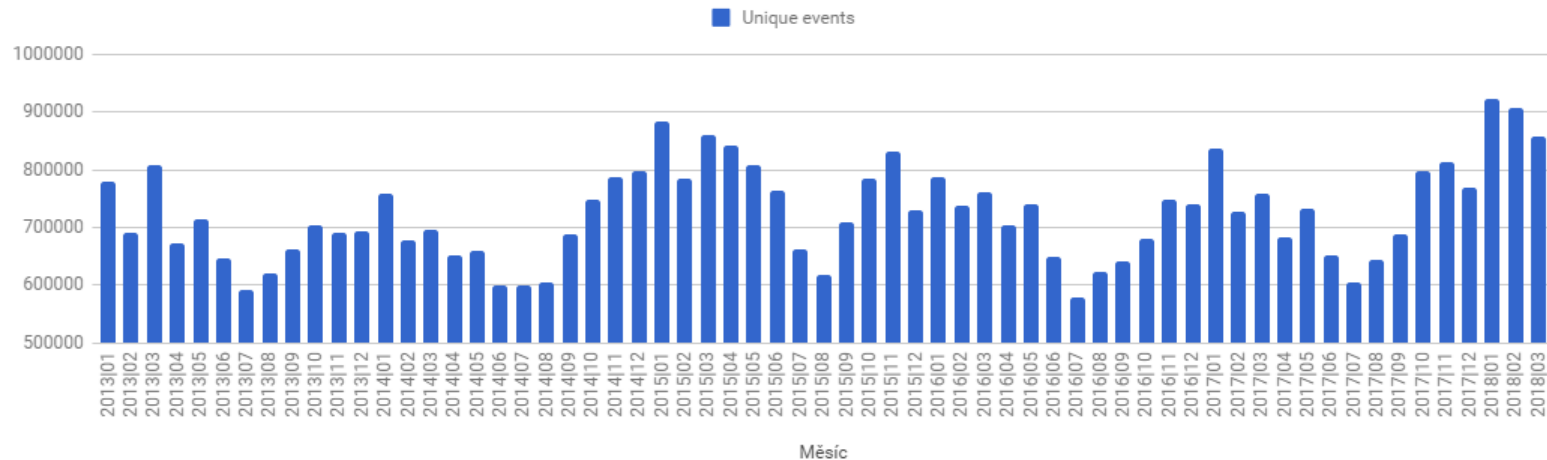
Online poslech



	web	návštěvy	meziročně %	zobrazení stránek	meziročně %
	Rozhlas.cz	19 458 299	-22	50 587 705	-16
	web	návštěvy	meziročně %	zobrazení stránek	meziročně %
1	iRozhlas	13 287 442	115	26 225 945	183
2	Přehrávač	6 765 715	5	11 444 787	1
3	Regiony celkem	3 153 475	10	6 146 168	7
4	Radio.cz	2 520 004	51	4 531 005	41
5	Audioarchiv	2 132 742	-5	6 953 273	-6
6	Dvojka	2 028 201	-2	5 363 980	-8
7	Radiožurnál	1 838 988	-37	3 376 793	-31
8	Wave	1 700 150	16	2 736 839	23
9	Plus + Leonardo	1 173 412	15	2 594 269	14
10	Vltava	771 046	22	2 439 120	20
11	Pardubice	403 640	-3	625 598	4
12	Sever + Liberec + Planetárium	393 594	19	588 544	11
13	Brno	373 710	2	1 160 822	0
14	web Kraje	346 505	36	770 313	36
15	Plzeň + Karlovy Vary	310 368	-7	550 551	-15
16	Region Vysočina	307 090	7	499 706	6
17	Hradec Králové + Safari	285 121	32	524 965	18
18	Zelená vlna	242 738	-5	369 165	-16
19	Junior	234 911	12	504 658	27
20	program	220 837	71	899 330	60
21	České Budějovice	218 347	15	414 870	6
22	Digitální rádio	209 138	68	427 291	56

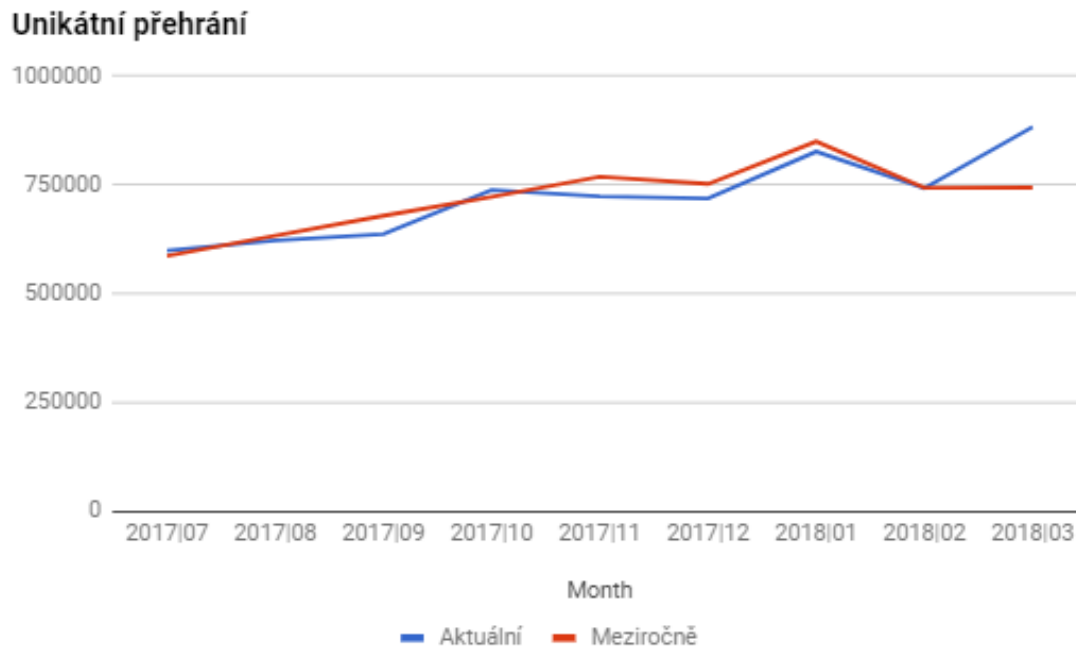
23	Česky a hezky	206 458	47	367 654	65
24	Region střední Čechy	167 747	0	301 517	-1
25	Leonardo	165 482	0	271 034	-8
26	Regina DAB Praha	146 852	-2	249 936	-16
27	Olomouc	135 934	14	276 884	11
28	lidé	120 766	21	626 865	-5
29	Náboženství	109 609	11	228 605	1
30	Ostrava	107 518	-11	231 494	-10
31	Zlín	98 575		174 650	
32	Hlas pro tento den	97 493	25	392 463	-5
33	Poplatek	91 508	25	295 315	18
34	Čtenářský deník	82 806	-5	290 950	-13
35	Jazz	68 452	-2	138 209	1
36	D-dur	64 704	6	143 671	7
37	Vysílače	50 017	59	258 942	28
38	Webík	48 981	-18	75 036	-47
39	SOČR	47 418	-4	130 665	-14
40	Toulky českou minulostí	43 325	-10	168 480	-8
41	O rozhlase	42 547	40	159 965	2
42	Archiv ČRo	34 843	-28	162 509	-31
43	Světluška a NF	21 017	-12	56 078	-12
44	Před 100 lety	15 199	14	72 645	2

Online živé vysílání



	live stream	na přehrávači ČRo	ČRo meziročně %	Spuštění na Play.cz	Play.cz meziročně %
	poslech vysílání celkem	7 001 211	10,6	878 830	-2%
	live stream	na přehrávači ČRo	ČRo meziročně %	Spuštění na Play.cz	Play.cz meziročně %
1	Radiožurnál	2 675 604	11,7	480 638	-4
2	Dvojka	1 267 953	-0,3	99 506	-15
3	Plus	751 698	24,8	41 388	32
4	Vltava	405 481	5,5	19 811	14
5	Wave	256 329	-1,5	21 911	-4
6	D-dur	230 227	13,9	7 970	-2
7	Brno	222 260	0,6	43 113	2
8	Jazz	178 837	7,2	16 730	-4
9	RŽ - olympijský speciál	136 529		8 977	
10	Junior	129 502	1,7	5 834	-11
11	České Budějovice	96 548	5,3	16 480	-9
12	Plzeň	87 722	14,2	9 740	2
13	Hradec Králové	71 938	16,1	12 716	1
14	Olomouc	69 484	14,0	11 808	-4
15	Region Střední čechy	56 415	20,3	5 540	4
16	Vysočina	56 134	3,8	12 281	6
17	Rádio Retro	55 411	-40,3	16 339	-7
18	Ostrava	54 829	15,2	11 270	11
19	Pardubice	49 414	27,9	9 609	31
20	Sever	47 495	11,7	12 294	9
21	Liberec	23 920	13,6	3 138	-14
22	Zlín	19 740		5 540	4
23	Regina Dab Praha	19 638	9,5	1 131	-38
24	Junior - Písničky	15 379	-2,3	3 994	2
25	Karlovy Vary	13 899	11,4	1 358	-7
26	Č. Budějovice - speciál "Králové"	6 994	1,4	2 335	5

Vývoj poslechovosti audíí v Audioarchivu a článkách na webu 1.10.2017–31.3.2018



- Poslechovost pořadů v Audioarchivu ČRo mezeročně vzrostla o 1,1%

Vývoj poslechovosti nejposlouchanější pořady v Audioarchivu 1.10. 2017 – 31.3.2018

	Stanice a pořad	Celkem poslechlů	Meziročně %
1	Radiožurnál - Host Lucie Výborné	136524	335
2	Dvojka - Četba na pokračování	132473	11
3	Dvojka - Jak to vidí...	109665	-9
4	Plus - Názory a argumenty	75735	45
5	Dvojka - Host do domu	68751	31
6	Dvojka - Historie českého zločinu	58654	8
7	Dvojka - Rozhlasová hra	52892	-10
8	Dvojka - Toulky českou minulostí	50011	14
9	Dvojka - Meteor	49412	1
10	Plus - Osobnost Plus	49188	37
11	Plus - Pro a proti	47722	17
12	Radiožurnál - Dvacet minut Radiožurnálu	44736	19
13	Plus - Radiokniha	42127	119
14	Dvojka - Čtení pro celou rodinu	41081	-39
15	Plus - Dnešní Plus	40912	21
16	Dvojka - Čtení na pokračování	39238	
17	Plus - Příběhy 20. století	33237	10
18	Dvojka - Pohádka	32331	-14
19	Dvojka - Hajaja	31805	9
20	Dvojka - Rozhlasová hra pro celou rodinu	31600	-3

VŠE » KATEGORIE UDÁLOSTI: podcasty » AKCE UDÁLOSTI: view

1. 10. 2014 - 31. 3. 2018

Všichni uživatelé
100,00 % Unikátní události

+ Přidat segment

Průzkumník

Událost [Používání webu](#) [Elektronický obchod](#)

Unikátní události vs. Vybrat metriku

Den Týden Měsíc

Unikátní události

12 000 000

6 000 000

leden 2015

červenec 2015

leden 2016

červenec 2016

leden 2017

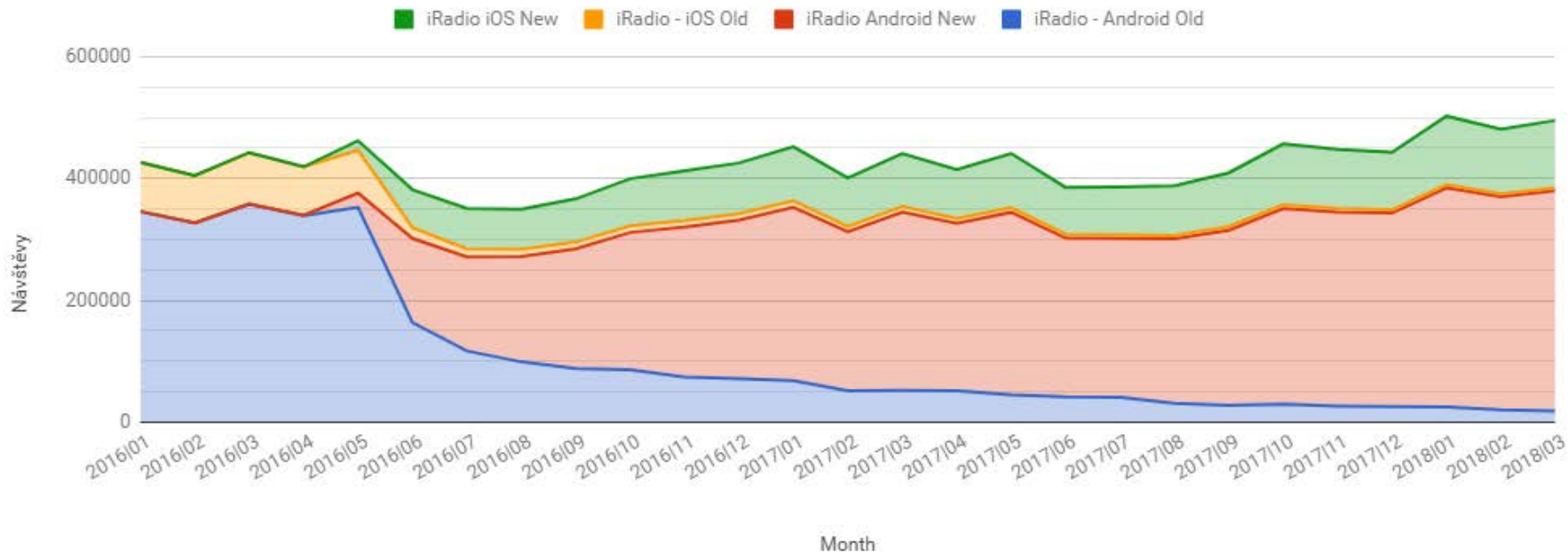
červenec 2017

leden 2018

- pokračuje růst návštěvnosti podcastů ČR, toto měření zaznamenává pouze žádosti, včetně automatických, o feed podcastů
- přehrání podcastů nelze měřit, protože si uživatel spouští ze svého mobilu nebo PC nahraná audia

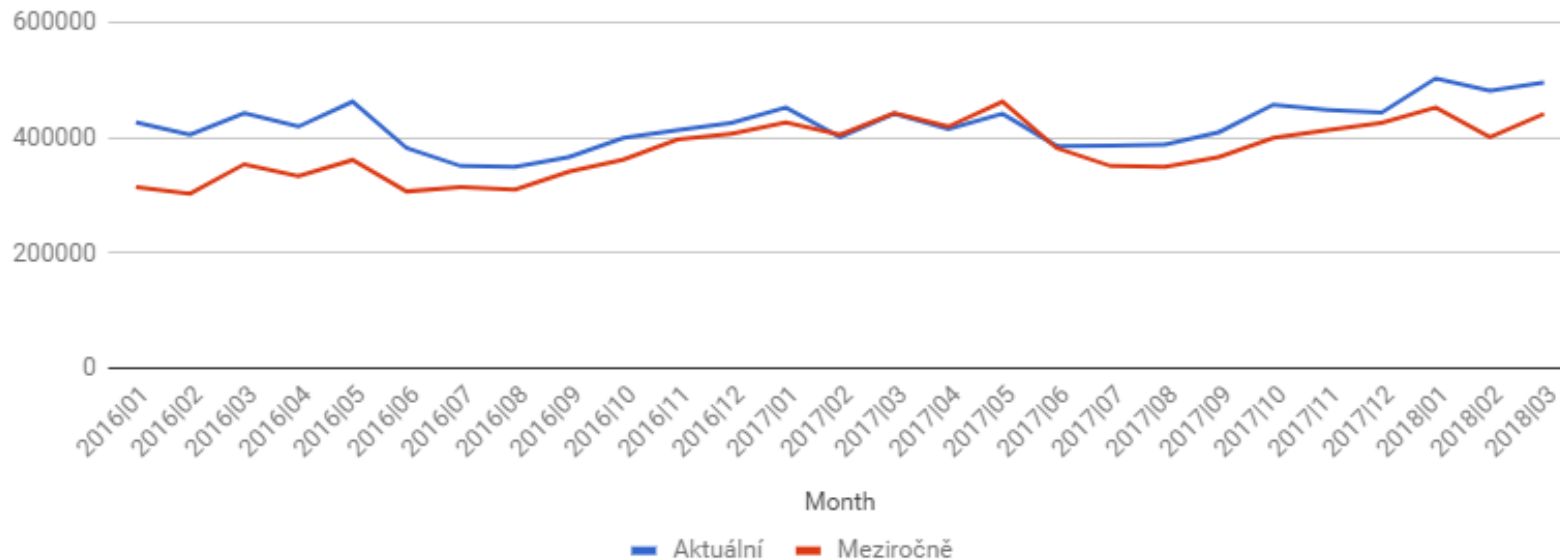
Vývoj návštěvnosti aplikací iRadio v iOS a Androidu 1.1. 2016 – 31.3. 2018

Aplikace iRadio



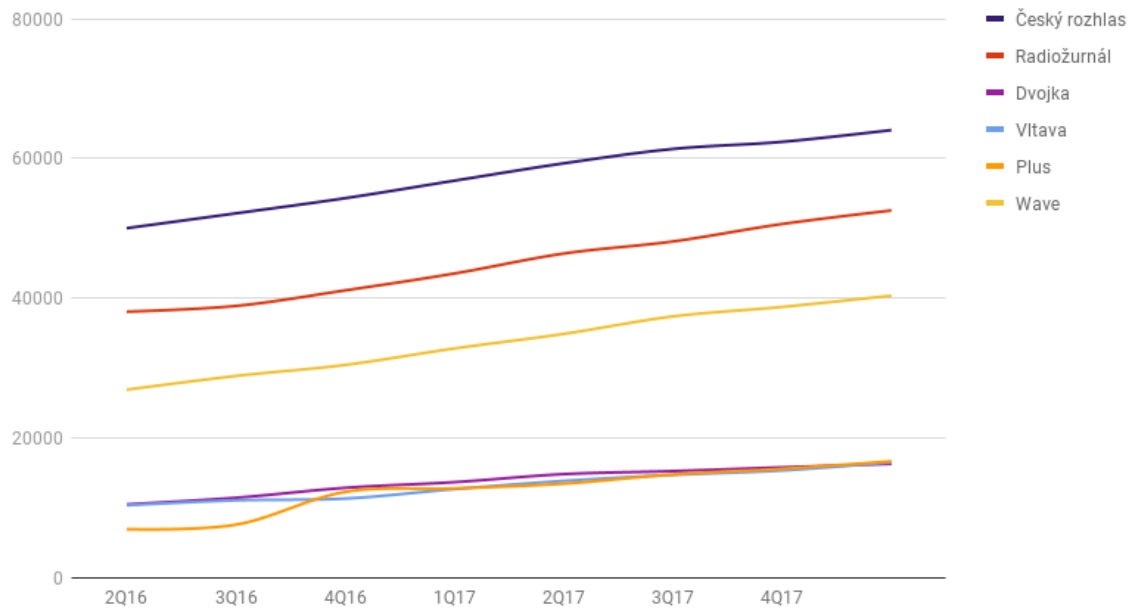
Vývoj návštěvnosti aplikací iRadio v iOS a Androidu 1.1. 2016 – 31.3. 2018

Meziroční srovnání



Facebook - růst fanoušků stránek

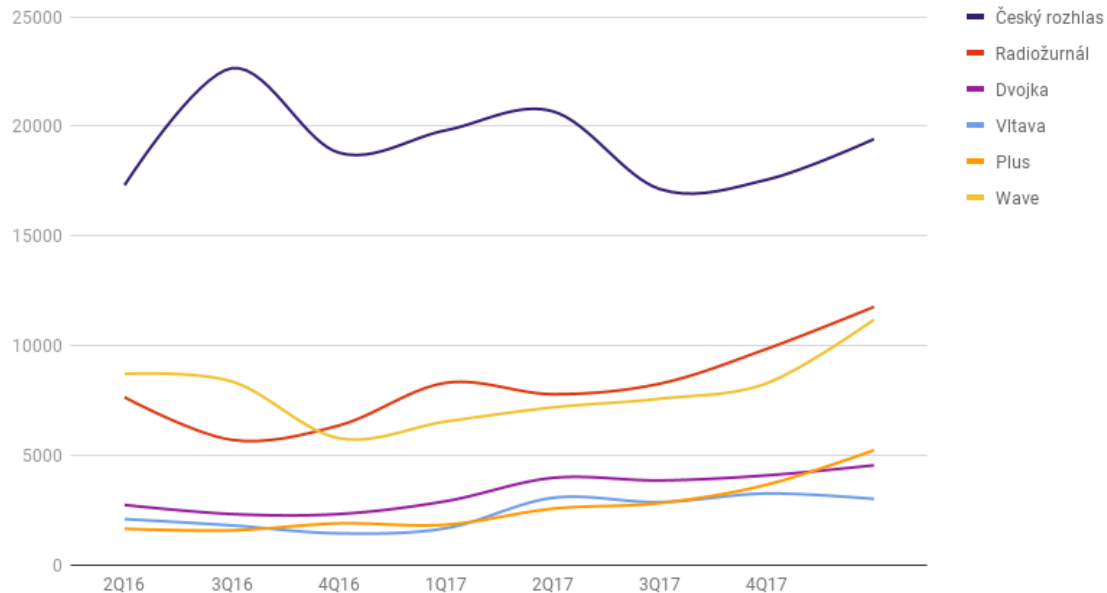
FB - růst fanoušků stránek



- Nárůst fanoušků je u všech stránek konzistentní

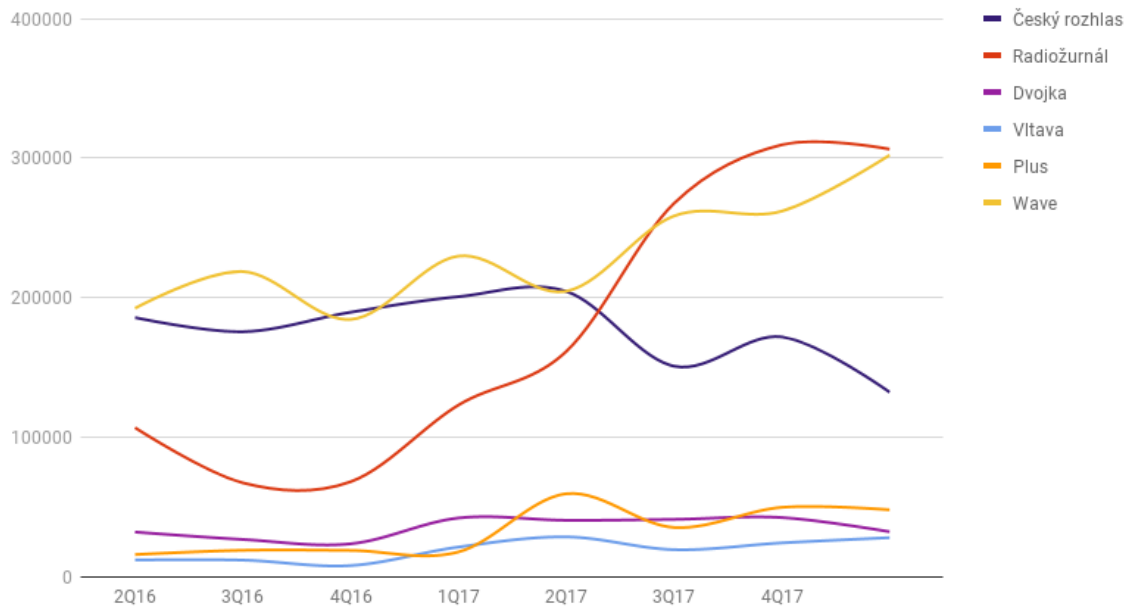
Facebook: průměrný organický dosah příspěvků stránek

FB - organický reach stránek



- Kolísavý a postupně se snižující dosah u hlavní stránky ČRo
- Průměrný dosah stránek Radiožurnálu (20%), Plus (43%) a Wavu (35%) se zvyšuje
- Ostatní stanice víceméně stabilní

FB - akvizice na web

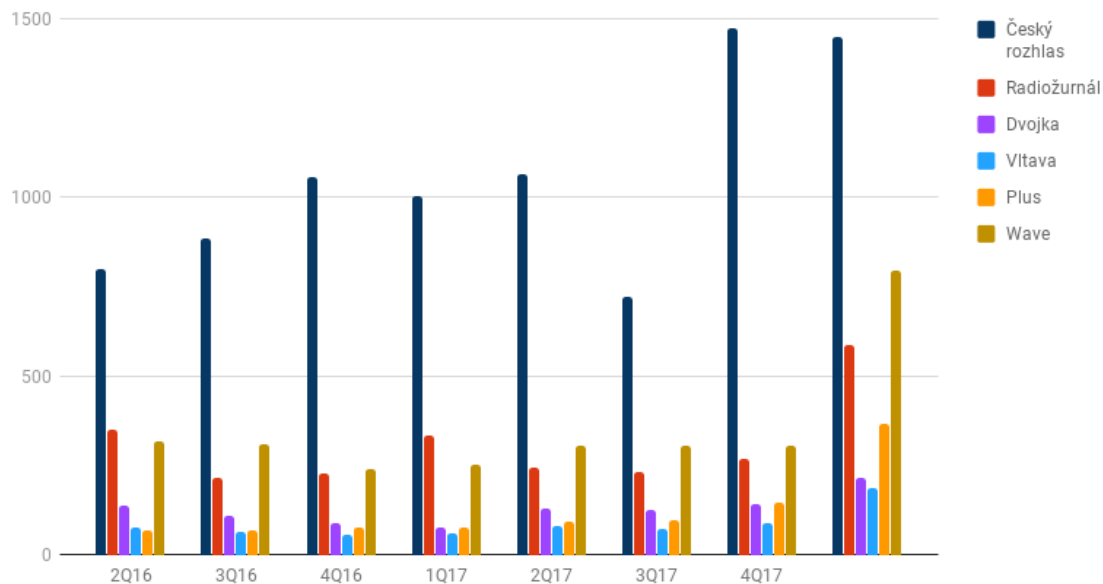


- Prudce stoupl počet prokliků ze stránky Wavu (15 %) a Vltavy (15%)
- Očividný pokles u hlavní stránky ČRo (- 23%) a Dvojky (- 24%)

Facebook: konzumace obsahu na stránkách

Souhrn všech interakcí uživatelů: liky, komentáře, sdílení, prokliky, video views

FB - konzumace obsahu



- Vysoký nárůst : Radiožurnál (119%) Dvojka (53%) Vltava (114%) Plus (152%) Wave (156%), ČRo (100%)

- Meziroční výsledky jsou většinou pozitivní, počet návštěv webů a aplikací ČRo stoupl o 35,2%.
- Většina obsahu ČRo se konzumuje na mobilních platformách (51,1%).
- Nejvýznamnější nárůsty souvisí se zprávami (iRozhlasem 119% a Plus 17%). Sekundují jim Vltava (20%) a Wave (17%). Regiony rostly o 12%.
- Poslech živého vysílání stanic ČRo na webu ČRo stoupl o 7,5%, poslech audií v Audioarchivu poklesl o 2,5%.
- S navýšením obsahu na soc. sítích se ve všech směrech zvýšil i engagement u jednotlivých příspěvků stránek. Jejich organický reach se tím také zvýšil u všech stránek krom Vltavy. Prokliky na web se nejvíce zvýšily u Vltavy a Wavu, největší ztráty zaznamenala Dvojka a hlavní stránka ČRo. Nejdůležitější období je ale před námi, jelikož Facebook bude omezovat dosah stránek a tím by se měly změnit i ostatní metriky.

zpracovali: M. Greguš a A. Kudláčková